




indra



# Progetto Cooperazione Sistemi Sbn Iccu

## Catalogazione Semantica

### Manuale Utente

#### Sistema Pubblico di Connettività - Lotto 3

Compilato	Almaxiva
Rivisto	
Approvato	
Lista di distribuzione	

Ver.	Elabora	Verifica	Approva	Data emissione	Descrizione delle modifiche
1.0	AlmaxivaA				Prima stesura



# SOMMARIO

<b>1. INTRODUZIONE .....</b>	<b>4</b>
1.1 Premessa .....	4
1.2 Scopo del documento .....	4
1.3 Campo di applicazione .....	4
1.4 Acronimi e glossario .....	4
1.5 Documenti correlati .....	4
1.6 Convenzioni .....	4
<b>2. AUTHORITY SOGGETTO .....</b>	<b>5</b>
2.1 Interrogazione di un soggetto .....	5
2.1.1 Lista sintetica dei soggetti .....	7
2.1.2 Prospettazione analitica del soggetto .....	9
2.1.3 Dettaglio soggetto .....	11
2.2 Navigazione attraverso la funzione Esamina .....	12
2.2.1 Esamina entità collegate da lista sintetica e da analitica .....	12
2.3 Catalogazione di un soggetto .....	15
2.3.1 Cattura del soggetto .....	15
2.3.2 Creazione del soggetto .....	16
2.3.3 Modifica del soggetto .....	23
2.3.4 Cancellazione del soggetto .....	24
<b>3. AUTHORITY DESCRITTORE .....</b>	<b>25</b>
3.1 Interrogazione di un descrittore .....	25
3.1.1 Lista sintetica dei descrittori .....	27
3.1.2 Prospettazione analitica del descrittore .....	29
3.1.3 Dettaglio descrittore .....	31
3.2 Navigazione attraverso la funzione Esamina .....	32
3.2.1 Esamina entità collegate da lista sintetica e da analitica .....	32
3.3 Catalogazione di un descrittore .....	33
3.3.1 Creazione del rinvio al descrittore .....	34
3.3.2 Cancellazione del rinvio al descrittore .....	37
3.3.3 Modifica del descrittore .....	37
3.3.4 Cancellazione del descrittore .....	39
<b>4. AUTHORITY TERMINE DI THESAURO .....</b>	<b>41</b>
4.1 Interrogazione di un thesauro .....	41
4.1.1 Lista sintetica dei termini .....	43
4.1.2 Prospettazione analitica del termine .....	47
4.1.3 Dettaglio termine .....	48
4.2 Navigazione attraverso la funzione Esamina .....	50
4.2.1 Esamina entità collegate da lista sintetica e da analitica .....	50
4.3 Catalogazione di un termine .....	53
4.3.1 Creazione del termine .....	53
4.3.2 Creazione del rinvio al termine .....	57

4.3.3	Creazione di un termine derivato.....	61
4.3.4	Lega termine ad altro termine.....	64
4.3.5	Lega classe a termine .....	68
4.3.6	Modifica del termine .....	72
4.3.7	Cancellazione del termine .....	74
<b>5.</b>	<b>AUTHORITY CLASSE .....</b>	<b>76</b>
5.1	Interrogazione di una classe .....	76
5.1.1	Lista sintetica delle classi.....	78
5.1.2	Dettaglio classe.....	80
5.2	Navigazione attraverso la funzione Esamina .....	82
5.2.1	Esamina entità collegate da lista sintetica .....	82
5.3	Catalogazione di una classe .....	85
5.3.1	Cattura della classe.....	85
5.3.2	Creazione della classe.....	86
5.3.3	Modifica della classe .....	89
5.3.4	Cancellazione della classe.....	91
5.3.5	Trascina titoli tra classi .....	92
5.3.6	Lega classe a Dewey .....	95
<b>6.</b>	<b>CATALOGAZIONE SEMANTICA DEL TITOLO .....</b>	<b>100</b>
6.1	Comportamento di Indice SBN rispetto ai legami semantici condivisi .....	100
6.2	Soggetti .....	101
6.2.1	Crea legame.....	101
6.2.2	Dettaglio legame .....	105
6.2.3	Cancella legame.....	105
6.3	Classi .....	106
6.3.1	Crea legame.....	106
6.3.2	Dettaglio legame .....	110
6.3.3	Cancella legame.....	111
6.4	Lega termine di thesauro.....	112
6.4.1	Crea legame.....	112
6.4.2	Dettaglio legame .....	116
6.4.3	Cancella legame.....	117
<b>7.</b>	<b>IMPORTAZIONE DEL THESAURO BNCF .....</b>	<b>119</b>
7.1	Attivazione della procedura.....	119
7.2	Modifica dei soggetti legati .....	121

# 1. INTRODUZIONE

## 1.1 Premessa

Il presente manuale costituisce una guida rapida e una descrizione delle principali funzionalità presenti nell'applicativo SBNCloud relativamente all'area della Catalogazione Semantica, quindi relativa alle authority Soggetto, Descrittore, Classe e Termine di thesauro e ai loro legami con le entità di tipo Titolo.

## 1.2 Scopo del documento

Scopo del documento è descrivere principali funzionalità dell'area Catalogazione e dell'area Authorities semantiche attivabili dall'applicativo SBNCloud tramite la voce di Menu Catalogo.

## 1.3 Campo di applicazione

L'intervento si svilupperà nell'ambito del progetto "Progetto Cooperazione Sistemi Sbn Iccu".

## 1.4 Acronimi e glossario

Definizione / Acronimo	Descrizione
ICCU	Istituto centrale per il catalogo unico delle Biblioteche Italiane e per le informazioni bibliografiche
FIR	Soggettario di Firenze
SKOS	Simple Knowledge Organization System
BNCF	Biblioteca Nazionale Centrale di Firenze

## 1.5 Documenti correlati

Definizione / Acronimo	Descrizione
SPCL4-IND_SIST-ProgettoFabbisogni-1.0	Progetto Fabbisogni
Contratto esecutivo CIG 7999637549	Contratto esecutivo

## 1.6 Convenzioni

NA

## 2. AUTHORITY SOGGETTO

Il seguente manuale utente è rivolto agli utenti dell'applicativo SBNCloud e descrive i principali passi operativi necessari per effettuare la procedura di ricerca/cattura/creazione le cui funzionalità sono attivabili in larga parte dalla voce di menu Catalogo/Soggetti e descrittori e consente tutte le operazioni relative alla catalogazione semantica.

L'applicativo SBNCloud, basato sul protocollo SBNMARC (cfr. sito dell'ICCU – Evoluzione Indice SBN – Documentazione specifiche SBNMARC) permette la gestione dei soggetti sia in modalità locale che condivisa e, in particolare consente di:

- Gestire i soggetti del “Nuovo Soggettario di Firenze” (FIR) in modalità totalmente condivisa, in maniera analoga a quanto previsto dal protocollo SBNMARC per l'authority Nomi, quindi:
  - Utilizzare un unico identificativo (CID) condiviso tra base dati locale e Indice SBN
  - Possibilità di localizzare per gestione il soggetto
  - Comunicazione da parte di Indice SBN delle variazioni intercorse alla stringa soggetto (Allineamento).
- Gestire altri soggettari non FIR in modalità locale. I soggettari locali sono visibili solamente ai poli e biblioteche che li configurano come utilizzati (vedi procedure di Amministrazione: Gestione biblioteche, Gestione bibliotecari).

### 2.1 Interrogazione di un soggetto

L'interrogazione è la procedura che consente di:

- Consultare la base dati locale o di Indice (solamente per soggettario FIR)
- Esaminare i soggetti individuati e i relativi reticoli (descrittori)
- Attivare tutte le operazioni (cattura, creazione, modifica, etc.) previste per il soggetto
- Navigare partendo da una authority soggetto per arrivare ad uno dei suoi descrittori.

Le funzioni di Interrogazione sono attivabili, dopo aver effettuato le operazioni di login, dal menu principale ed avere selezionato il Polo e la Biblioteca cliccando sulla voce Catalogo/Authorities/Soggetti e descrittori.

The screenshot shows the SBN cloud interface. At the top, there is a navigation bar with the SBN cloud logo, a menu, and user information: 'Polo di Collaudo SBW', 'Biblioteca Altieri Pasolini', and 'IT'. On the right, there are links for 'demo demo' and 'Logout'. A dark blue sidebar menu is open, listing various categories: 'Catalogo', 'Acquisizioni', 'Servizi', 'Elaborazioni differite', 'Amministrazione', 'Impostazioni', and 'Utente'. The 'Catalogo' category is expanded, showing a sub-menu with 'Catalogazione', 'Authorities', 'Proposte di correzione', 'Liste di confronto', 'Inventari', and 'Collocazioni'. The 'Authorities' sub-menu is further expanded, showing 'Nomi', 'Opere', 'Marche', 'Luoghi', 'Soggetti e Descrittori' (which is highlighted), 'Classi', and 'Thesauri'. At the bottom right of the interface, there is a footer: 'Ultimo rilascio il 12/10/2021 14:59 - v. 0.0.1-237b06b6e-svil'.

Alla selezione di questa voce fa seguito la prospettazione di una mappa di canali e filtri peculiari dell'elemento che si sta interrogando.

The screenshot shows the 'Ricerca soggetto' (Subject Search) interface. At the top, there is a navigation bar with the SBN cloud logo, a menu, and user information: 'Polo di Collaudo SBW', 'Biblioteca Altieri Pasolini', and 'IT'. On the right, there are links for 'demo demo' and 'Logout'. Below the navigation bar, the text 'Ricerca soggetto' is displayed. The main content area has two tabs: 'Ricerca soggetto' (active) and 'Ricerca descrittori'. Below the tabs, there are several input fields and options: 'Soggettario' (set to 'FIR Soggettario Sbn'), 'Soggetto' (set to 'arte'), 'Cid' (empty), and 'Ordinamento' (set to '2 Testo'). To the right of the 'Soggetto' field, there are three radio buttons: 'Inizio', 'Parole' (selected), and 'Esatto'. At the bottom center, there is a dark blue button labeled 'Cerca'.

Si può procedere alla ricerca del soggetto immettendo i seguenti parametri:

R.T. I. Al maviva S.p.A/ Al mawave S.p.a/ Indra Italia S.p.A/Pwc Advisory S.p.A	Sistema Pubblico di Connettività LOTTO 3
Manuale Utente - Lotto 3	<a href="#">SPCL3-ICCU-MUT-Semantica-1.0</a>

- **Soggettario:** Codice del soggetto, la ricerca sarà limitata agli oggetti appartenenti al soggetto selezionato. Nel caso del soggetto FIR la ricerca selezionerà i soggetti contenuti sia nel Soggettario 1956 che quelli del Nuovo Soggettario.
- **soggetto:** stringa del soggetto, in alternativa a **identificativo**. Se impostato va anche indicato il **Soggettario** di interesse. Il filtro può essere impostato come:
  - **inizio:** ricerca per stringa iniziale con troncamento a destra.
  - **parole:** ricerca delle parole all'interno della stringa senza ordine prestabilito. Nel sistema è impostata una stop list per gli articoli in lingua italiana che vengono esclusi automaticamente dalla ricerca; per escludere gli articoli in altra lingua deve essere cura dell'operatore non inserire l'articolo per permettere al sistema di calcolare la corretta chiave.
  - **esatto:** ricerca per stringa intera.
- **identificativo (CID):** in alternativa a **soggetto**.

L'utente può impostare, a corredo del messaggio di richiesta, il criterio di ordinamento delle liste.

Alla pressione del pulsante **Cerca** la ricerca verrà attivata prima sul livello di base dati locale. Se la ricerca individua almeno un elemento il sistema propone una lista sintetica dei risultati.

Se la ricerca non individua alcun risultato, nel caso sia stato scelto un soggetto locale, viene attivato il pulsante **Crea**.

**Solo per il soggetto FIR:** Se la ricerca a livello locale ha esito negativo la ricerca al livello di Indice viene attivata automaticamente, altrimenti sta all'utente indicare se intende estendere la ricerca in Indice premendo il pulsante **Cerca in indice**. La ricerca in indice non è disponibile se si era scelto un soggetto locale.

### 2.1.1 Lista sintetica dei soggetti

I risultati della ricerca sono proposti nella forma di una lista sintetica.

La lista sintetica presenta sempre:

- in alto a sinistra l'indicazione della base dati sulla quale è stata effettuata la ricerca ed il numero degli elementi trovati
- in alto a destra saranno presenti i tasti:
  - **Analitica:** per esaminare il prospetto analitico di più soggetti presenti in elenco, anche non in successione, dopo averli selezionati con check box (selezione multipla) e click sul bottone in oggetto; con la selezione multipla si ottiene l'analitica del primo dei record scelti e l'attivazione dei pulsanti che consentono lo scorrimento dei record.
  - **Salva ID** per salvare gli identificativi (CID) di più soggetti presenti in elenco, anche non in successione, dopo averli selezionati con check box (selezione multipla) e click sul bottone in oggetto su un file in formato .txt
- la lista dei soggetti trovati.

Di seguito la maschera di una Sintetica soggetto relativa ad una interrogazione sulla base dati di SBNCLOUD:



## Sintetica soggetto

Ricerca in SBNCloud

Elementi trovati: 305

Analitica

Salva ID

Pr	Cid	Testo	Tipo di soggetto	Soggettario	Entrambe	Liv	Condiviso	Titoli	Funzioni	<input type="checkbox"/>
1	SBWC015766	0 Arte e scienze militari16.-20.sec	Soggetto Comune	FIR I		05		1		<input type="checkbox"/>
2	NAPC133705	ABBAZIA DI MONTEVERGINE - Arte - Sec. 17.-18. - Tesi di laurea	Soggetto Comune	FIR I		71	<input checked="" type="checkbox"/>	1		<input type="checkbox"/>
3	SBWC026470	Afragola - Arte e storia locale	Soggetto Comune	FIR I		05		1		<input type="checkbox"/>
4	SBWC028208	Africa - Storia dell'arte	Soggetto Comune	FIR I		05		1		<input type="checkbox"/>
5	SBWC025868	Amministrazione provinciale di Como - Indagine su alcuni temi e problemi dell'arte, della letteratura, musica, teatro	Soggetto Comune	FIR I		05		1		<input type="checkbox"/>
6	BVEC084799	Amore nell'arte - Asia orientale	Soggetto Comune	FIR I		71	<input checked="" type="checkbox"/>	1		<input type="checkbox"/>
7	SBWC000671	arte	Soggetto Comune	FIR N	<input checked="" type="checkbox"/>	51	<input checked="" type="checkbox"/>	51		<input type="checkbox"/>
8	ZZZC018620	Arte -1990-2000 - Esposizioni - 2001-2002	Soggetto Comune	FIR N	<input checked="" type="checkbox"/>	05		2		<input type="checkbox"/>
9	SBWC014395	Arte - 2000-2004 - Esposizioni - 2005	Soggetto Comune	FIR I		05		1		<input type="checkbox"/>
10	SBWC000662	Arte abruzzese - Sec. 13.-15.	Soggetto Comune	FIR N	<input checked="" type="checkbox"/>	51		3		<input type="checkbox"/>

Carica altri risultati




Cerca in indice

Ogni elemento della lista conterrà:

- progressivo
- identificativo univoco (CID)
- testo: la stringa del soggetto è **un link** e viene utilizzato per esaminare il prospetto analitico del soggetto
- tipo di soggetto
- soggettario
- entrambe: solo per il soggettario FIR: indica che la stringa è valida sia per il soggettario del 1956 che per il Nuovo Soggettario
- livello
- check di condivisione: acceso solo nel caso di soggetti che appartengono al soggettario FIR e sono presenti in Indice (questa colonna è assente nella lista sintetica di Indice)



- titoli: contatore dei titoli collegati al soggetto sulla base dati locale (questa colonna è assente nella lista sintetica di Indice)
- una colonna contenente i tasti per l'attivazione delle funzioni sulle singole righe:

	<b>Esamina</b> per accedere al menù Esamina del soggetto (vedi <u><i>Esamina entità collegate da lista sintetica e da analitica</i></u> )
	<b>Utilizza per creare altro soggetto</b> per comporre una nuova stringa di soggetto a partire dal soggetto selezionato (vedi Creazione di un soggetto)
	<b>Analitica di Indice</b> per esaminare il prospetto analitico del titolo direttamente sulla base dati di Indice (questa colonna è presente solo sui titoli condivisi con il sistema Centrale ed è assente nella lista sintetica di Indice)

- check per la selezione multipla (nella riga di intestazione è presente il check per selezionare/deselezionare tutti gli elementi)

In fondo alla maschera saranno presenti i tasti:

- caricare i titoli successivi ai primi 15 se presenti (tasto **Carica altri risultati**)
- rilanciare la ricerca in Indice (tasto **Cerca in Indice**)
- inserire un soggetto in condivisione con l'Indice (per il soggettario FIR) o in locale (tasto **Crea**)

### 2.1.2 Prospettazione analitica del soggetto

La prospettazione analitica espone con modalità **“ad albero”** l'intero reticolo con tutti i legami tra il soggetto e i descrittori che lo compongono.

I rami del reticolo i cui oggetti di arrivo sono a loro volta partenza di legami ad altri oggetti hanno all'estrema sinistra un bottone in cui è rappresentato il segno **“+”** quando i rami sottostanti sono nascosti, il segno **“-”** quando i rami sottostanti sono visibili.

La mappa analitica introduce diversi tasti funzionali a seconda che si tratti di analitica di SBNCloud o di analitica di Indice e che quindi potrebbe essere relativa sia ad un soggetto non ancora localizzato da SBNCloud oppure ad un soggetto creato/gestito da una Biblioteca di SBNCloud.

Di seguito la prospettazione analitica di un soggetto interrogato sulla base dati di Indice e non presente sulla base dati SBNCloud:

Ricerca soggetto / Sintetica soggetto / Analitica

## Analitica Soggetto (LO1C041572)

Ricerca in indice

### Gestione Semantica

LO1C041572	Arte - Italia - Medioevo <i>Min &lt;FIR I&gt;</i>
CFID002345	Arte <i>Min &lt;FIR I&gt;</i>
CFID022015	Italia <i>Min &lt;FIR I&gt;</i>
CFID026568	Medioevo <i>Min &lt;FIR I&gt;</i>

Cattura

Il colore con cui è contrassegnato il soggetto radice del reticolo indica la localizzazione dello stesso sulla base dati di Indice:

- ✓ il colore **rosso** indica che il soggetto non è localizzato per SBNCloud;
- ✓ il colore **azzurro** indica il soggetto è localizzato per gestione in SBNCloud;

I descrittori non hanno localizzazione e quindi vengono mostrati sempre in colore **azzurro**.

Per ogni riga del reticolo, al passaggio del mouse, sarà disponibile una sequenza di tasti che rimanderanno alle funzioni disponibili per lo specifico elemento.

LO1C199293	Giubilee - Itinerari storici <i>Med &lt;FIR I&gt;</i>	
------------	--	--

Tasto **lente**: è presente su qualsiasi elemento e consente di esaminare il dettaglio dell'elemento del reticolo (Vedi [paragrafo 2.1.3](#)).

Tasto **esamina**: consente di accedere al menù Esamina dell'elemento del reticolo (vedi [paragrafo 2.2](#)); il tasto è sempre disponibile;

Tasto **aggiungi**: consente di creare un nuovo soggetto a partire dal soggetto visualizzato. Gli attributi del soggetto origine vengono copiati sul soggetto derivato. La stringa modificata deve comunque superare i controlli previsti (vedi Creazione del soggetto);

Tasto **modifica**: consente di attivare funzioni di variazione o cancellazione dell'elemento del reticolo; il tasto è disponibile solo nel caso in cui il soggetto sia localizzato per SBNCloud;

Tasto **funzioni di servizio**: consente di attivare la funzione di **Allinea soggetto** (disponibile solo per il sogettario FIR) e portare in locale le modifiche eventualmente effettuate sulla stringa soggetto in indice.

Nell'analitica effettuata su base dati di Indice potrà essere presente, in fondo alla mappa, il tasto **Cattura** che provvede a importare il soggetto presente in Indice sulla base dati di SBNCloud ed a localizzarlo per gestione in Indice.

La presenza/assenza delle funzionalità attivabili è dinamica e dipende da:

- la base dati d'interrogazione (SBNCloud/Indice);
- la condivisione o meno del record (condiviso/solo locale);
- la selezione effettuata sulla analitica (soggetto/descrittore);
- la forma del termine nel caso di Descrittore;
- il livello di autorità del soggetto

Nell'analitica richiesta su base dati di locale, solo per il soggettario FIR, sarà presente il tasto **analitica di Indice** che provvede ad effettuare un'interrogazione sulla base dati di indice dello stesso soggetto presente nell'analitica visualizzata senza passare dalla visualizzazione in sintetica.

### 2.1.3 Dettaglio soggetto

Attivando il bottone **Dettaglio** sulla radice del reticolo verrà prospettata una finestra modale che contiene il dettaglio del soggetto:

The screenshot shows a web application interface with a dark sidebar on the left and a main content area. A modal window titled "Dettaglio Soggetto (PUVC122399)" is open in the center. The modal contains the following information:

- Soggettario:** FIRI Soggettario 1956 Fi
- Livello autorità:** 51 Minimo
- Tipo di soggetto:** 1 Soggetto Comune
- Soggetto:** Penisola araba - Storia
- Data di inserimento:** 12 / 10 / 2021
- Data dell'ultima variazione:** 12 / 10 / 2021

Se si seleziona il tasto **Dettaglio** su un qualsiasi descrittore collegato, si ottiene la stringa dell'oggetto di riferimento (contenuto in un accordion normalmente chiuso il cui contenuto potrà essere visualizzato selezionando l'icona apposita) e, a seguire, il dettaglio dell'elemento collegato:

**Dettaglio Descrittore (SBND095957)**

Oggetto di riferimento (PUVC122399)

Descrizione

Penisola araba - Storia

Did: SBND095957

Soggettario: FIRI Soggettario 1956 Fi

Livello autorità: 95 Super

Fonte: Precaricato Da Bncf

Forma termine: A Accettata

Categoria termine: 763 Azioni:discipline

Testo

Storia

Note

Fonte: Soggettario; Treccani.it; DeM; Dev; PT; VLI; TESE; WebDewey(IT); Wikipedia(IT)

Data di inserimento: 06 / 07 / 2021

Data dell'ultima variazione: 12 / 10 / 2021

Il dettaglio è sempre una maschera di sola lettura.

## 2.2 Navigazione attraverso la funzione Esamina

La Navigazione è resa possibile dalla funzione di Esamina che può essere attivata effettuando la selezione dell'icona **Esamina** sulla lista sintetica o sulla scheda analitica sull'oggetto bibliografico.

Il menù della funzione esamina è dinamico e dipende dalla tipologia dell'oggetto selezionato (soggetto o descrittore) e dal livello della base dati.

### 2.2.1 Esamina entità collegate da lista sintetica e da analitica

Da una lista sintetica, selezionando l'icona di **Esamina** si sceglie dalla tendina la voce d'interesse. Si riporta di seguito l'esempio della lista di Esamina eseguita su una maschera di Analitica effettuata sulla base dati di SBNCloud:

Ricerca soggetto / Sintetica soggetto / Analitica

## Analitica Soggetto (SBLC112546)

Ricerca in SBNCloud

### Gestione Semantica

- <input type="checkbox"/> SBLC112546	Afragola - Storia Rec <FIR I>	<input type="checkbox"/> <input type="checkbox"/> <input type="checkbox"/> <input type="checkbox"/> <input type="checkbox"/>
<input type="checkbox"/> SBWD016256	Afragola Rec <FIR I>	Titoli collegati a soggetto Titoli collegati a soggetto con filtro
+ <input type="checkbox"/> SBND095957	Storia Sup <FIR I> [Azioni:Discipline]	

[Analitica di Indice](#)

Da un soggetto individuato sulla base dati è possibile esaminare:

- i titoli collegati
- i titoli collegati con filtro
- soggetto uguale in indice (disponibile solo per i soggetti del soggettario FIR indicati come solo locali e permette la ricerca di un soggetto di indice su cui fondere il soggetto locale)

e in seguito proseguire la navigazione fino al raggiungimento dell'entità di interesse.

A differenza dell'**Esamina Titoli** collegati, la funzione **Esamina Titoli collegati con filtro** consente, a partire da soggetto, di restringere la richiesta al fine di evitare risposte troppo "rumorose".

Alla selezione dell'opzione Titoli collegati con filtro viene nuovamente emessa la maschera di interrogazione titolo dove è possibile inserire ulteriori filtri da applicare ai soli titoli collegati.

Nella parte superiore della maschera viene mostrato il soggetto di riferimento che agisce come filtro implicito della ricerca successiva:

Oggetto di riferimento: SBLC112546 - Afragola - Storia Operazione: Titoli collegati a soggetto con

### Cerca titolo

Titolo

Puntuale

Bid

Tipo

Num. Standard

Impronta

Documenti antichi  Musicali

Natura

S. tipo D

SICI

Data pubblic. 1

da  a

Editore (Collana)

Nome collegato

Puntuale

Tipo record

Testo letterario

Campi specifici

Serie inventariale

Numero

Carica file Documenti locali per catalogazione in Indice

Trascina file

Bid selezionati

Scegli file

0

Documenti posseduti

Ordinamento

TITOLO + DATA1

Cerca

In fase di navigazione è quindi prevista un'applicazione più estesa dei filtri considerando canale primario della ricerca l'elemento di cui si chiedono i titoli collegati.

## 2.3 Catalogazione di un soggetto

Obiettivo principale della procedura è la catalogazione, ovvero la registrazione sulla base dati locale e di Indice della stringa di soggetto e la sua localizzazione.

Le funzioni che consentono, dopo la ricerca nelle basi dati di SBNCloud e di Indice, la gestione del soggetto sono:

- la Cattura
- la Creazione del soggetto
- la Modifica (varia, fondi, cancella) della stringa di soggetto
- la Localizzazione/delocalizzazione del soggetto.

La catalogazione condivisa e la localizzazione sono supportate unicamente per i soggetti del Soggettario FIR. La gestione degli altri soggettari è possibile solo in locale.

### 2.3.1 Cattura del soggetto

La ricerca, al fine di individuare il soggetto da utilizzare, può avere esito positivo e restituire una lista sintetica di oggetti rispondenti ai parametri di ricerca inseriti oppure avere un esito negativo.

Nel primo caso, qualora il soggetto sia stata trovato in Indice, si può procedere alla registrazione in locale del record attraverso la funzione **Cattura**. La funzionalità è disponibile solo per quei soggetti che risultano non localizzati per SBNCloud, contrassegnati dal colore **rosso** nella prospettazione analitica:

The screenshot shows the SBN Cloud interface. At the top, there is a navigation bar with the SBN Cloud logo, a menu, and search filters for 'Polo di Collaudo SBW', 'Biblioteca Altieri Pasolini', and 'IT'. On the right, there are links for 'demo demo' and 'Logout'. Below the navigation bar, the breadcrumb trail reads 'Ricerca soggetto / Sintetica soggetto / Analitica'. The main heading is 'Analitica Soggetto (NAPC032753)' with a sub-heading 'Ricerca in indice'. Underneath, the 'Gestione Semantica' section is active. It displays a list of subjects with checkboxes and a 'Cattura' button. The subjects listed are:

<input checked="" type="checkbox"/> NAPC032753	ITALIA - Privatizzazioni - Sec. 20. <i>Med &lt;FIR I&gt;</i>
<input type="checkbox"/> CFID022169	ITALIA <i>Min &lt;FIR I&gt;</i>
<input type="checkbox"/> LO1D038987	Privatizzazioni <i>Min &lt;FIR I&gt;</i>
<input type="checkbox"/> CFID039363	Sec. 20. <i>Min &lt;FIR I&gt;</i>

At the bottom of the interface, there is a dark blue footer bar containing the text 'ICCU - Ambiente di Sviluppo' on the left and 'Ultimo rilascio il 19/10/2021 16:56 - v. 0.0.1-74570d1d7-svil' on the right.

L'operazione di cattura registra il soggetto sulla base dati locale e la localizza per gestione in Indice.

Dopo aver individuato il soggetto di interesse in Indice si può procedere all'operazione di Cattura da parte della biblioteca operante.

**Percorso:** Dall'analitica di Indice si seleziona il tasto **Cattura**.

Con questa operazione:

- il soggetto di Indice viene copiato nella base dati di SBNCloud;
- l'eventuale soggetto solo locale con stringa identica al soggetto catturato viene fuso sul soggetto di Indice;
- il soggetto catturato viene localizzato in Indice per la biblioteca operante;
- i descrittori non vengono catturati ma ricalcolati a livello locale. Questo comporta che gli identificativi dei descrittori (DID) non sono condivisi tra SBNCloud e Indice;
- il soggetto e gli elementi del reticolo vengono contrassegnati sulla analitica dal colore **azzurro**.

The screenshot shows the SBNCloud interface. At the top, there is a navigation bar with the SBNCloud logo, a menu, and several active tabs: 'Polo di Collaudo SBW', 'Biblioteca Altieri Pasolini', and 'IT'. On the right side of the navigation bar, there are links for 'demo demo' and 'Logout'. Below the navigation bar, there is a breadcrumb trail: 'Ricerca soggetto / Sintetica soggetto / Analitica'. A green notification box at the top of the main content area displays a checkmark icon and the text 'Operazione di cattura effettuata con successo'. Below the notification, the main heading is 'Analitica Soggetto (NAPC032753)'. Underneath the heading, it says 'Ricerca in indice'. A sub-heading 'Gestione Semantica' is followed by a list of subjects. The first subject is 'NAPC032753' with a blue icon, and its details are shown on the right: 'ITALIA - Privatizzazioni - Sec. 20.', 'Med <FIR I>'. Below it are three other subjects, each with a blue icon and a trash can icon: 'CFID022169' (details: 'ITALIA', 'Min <FIR I>'), 'LO1D038987' (details: 'Privatizzazioni', 'Min <FIR I>'), and 'CFID039363' (details: 'Sec. 20.', 'Min <FIR I>').

La localizzazione per gestione avviene automaticamente da parte del sistema che, in fase di cattura o creazione, comunica all'Indice che la base dati locale ha registrato il record bibliografico e intende ricevere la versione aggiornata del record eventualmente modificato da altri Poli che non operano con l'applicativo SBNCloud (cfr. Allineamenti). La localizzazione per gestione qualifica le biblioteche operanti in SBNCloud alla modifica del record registrato sulla base dati locale e di Indice.

### 2.3.2 Creazione del soggetto

La ricerca effettuata in maniera sequenziale prima sulla base dati di SBNCloud e poi in Indice, al fine di individuare il record da catalogare, può avere esito positivo e restituire una lista sintetica di soggetti rispondenti ai parametri di ricerca inseriti oppure avere un esito negativo. In quest'ultimo caso si rende necessaria la creazione della stringa di soggetto.

La procedura di inserimento del soggetto viene attivata cliccando sul tasto **Crea**. In caso di ricerca filtrata su un soggetto locale il tasto diventa disponibile dopo la prima ricerca effettuata sulla base dati di SBNCloud. Se il soggetto è FIR il tasto viene attivato solo dopo che entrambe le ricerche (in locale e in indice) vengono eseguite.



Ricerca soggetto

! Protocollo di INDICE: 3001 Nessun elemento trovato. Nessun elemento trovato ✕

## Ricerca soggetto

**Ricerca soggetto** Ricerca descrittori

Soggettario

FIR Soggettario Sbn ▼

Soggetto

**Malversazione - Giurisprudenza**

Inizio  Parole  Esatto

Cid

\_\_\_\_\_

Ordinamento

2 Testo ▼

Cerca

Crea

Dopo aver cliccato il tasto **Crea** si apre la mappa di creazione che riporta i parametri inseriti in fase di ricerca che sono comunque modificabili.

## Crea soggetto

Soggettario

FIRN Nuovo Soggettario FI

Valido per entrambi i soggettari FIR

Livello Autorità

05 Recupero

Tipo di soggetto

1 Soggetto Comune

Soggetto

Malversazione - Giurisprudenza

Inserisci

I campi disponibili sono:

- Soggettario;
- Valido per entrambi i soggettari FIR: disponibile solo per il soggettario FIR. Indica che la stringa è ritenuta valida sia per il Soggettario 1956 sia per il Nuovo Soggettario.
- Livello autorità: Il livello di autorità può essere definito nei default utente e non può essere superiore a quello stabilito per il bibliotecario operante (vedi man. Amministrazione del sistema);
- Tipo di soggetto: può essere definito nei default utente;
- Soggetto: stringa del soggetto.

Tutti i campi sono obbligatori.

Alla pressione del tasto **Inserisci** verrà attivata una procedura di controllo che esamina la stringa di soggetto inserita per validarne la correttezza. La procedura eseguirà una serie di controlli e azioni:

- i descrittori in forma di rinvio (forme non preferite) vengono automaticamente sostituiti nella stringa con la loro forma accettata (termine preferito);
- i descrittori che esprimono una partizione cronologica vengono considerati validi, anche se non presenti nel sistema, a patto che rientrino nelle forme riconosciute da SBNCloud:
- anni singoli (es. 1999)
- intervalli di anni chiusi (es. 2000-2010) o aperti (es. 2010- oppure -2020)
- indicazioni relative al secolo (es. Sec. XX o Sec. 20)
- la presenza nella stringa di descrittori non definiti nel sistema viene evidenziata;
- la presenza nella stringa di connettivi non validi viene evidenziata.

Ricerca soggetto / Crea soggetto

## Crea soggetto

Soggettario

FIRN Nuovo Soggettario Fi ∨

Valido per entrambi i soggettari FIR

Livello autorità

05 Recupero ∨

Tipo di soggetto

1 Soggetto Comune ∨

Soggetto

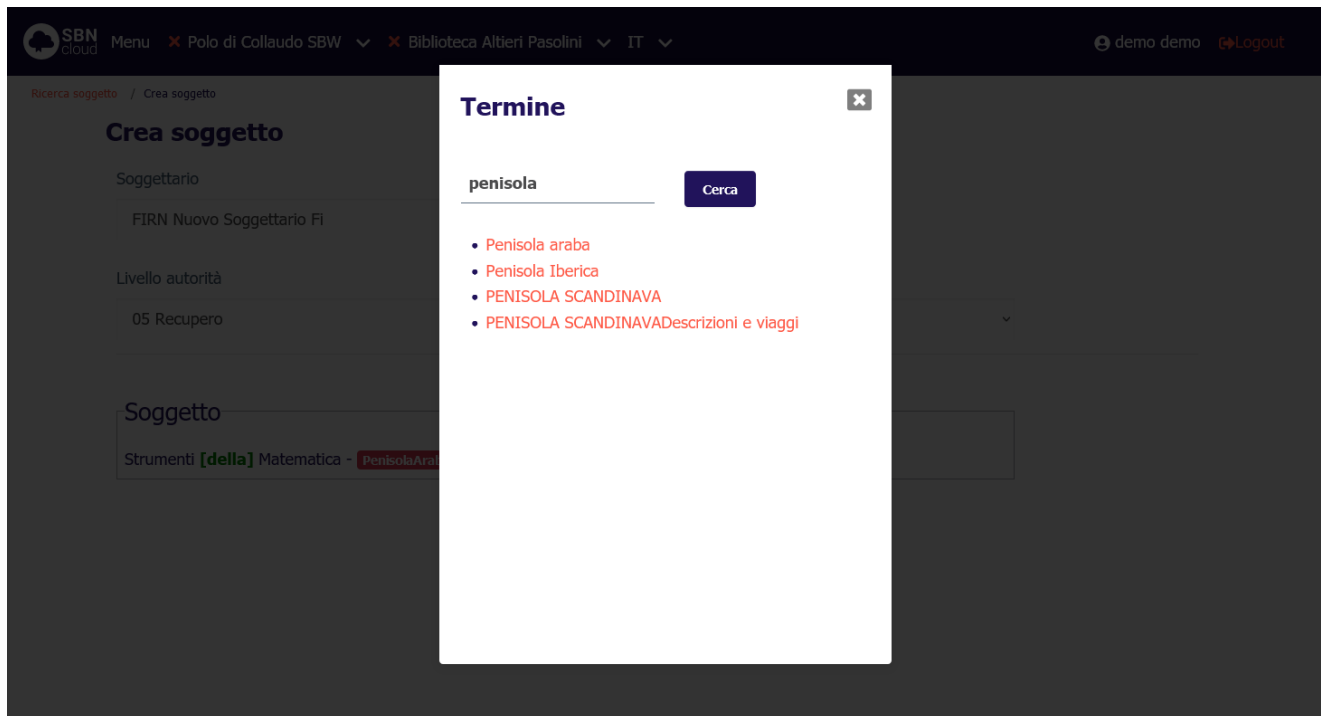
Strumenti DELLA Matematica - Penisola-Araba

Conferma inserimento

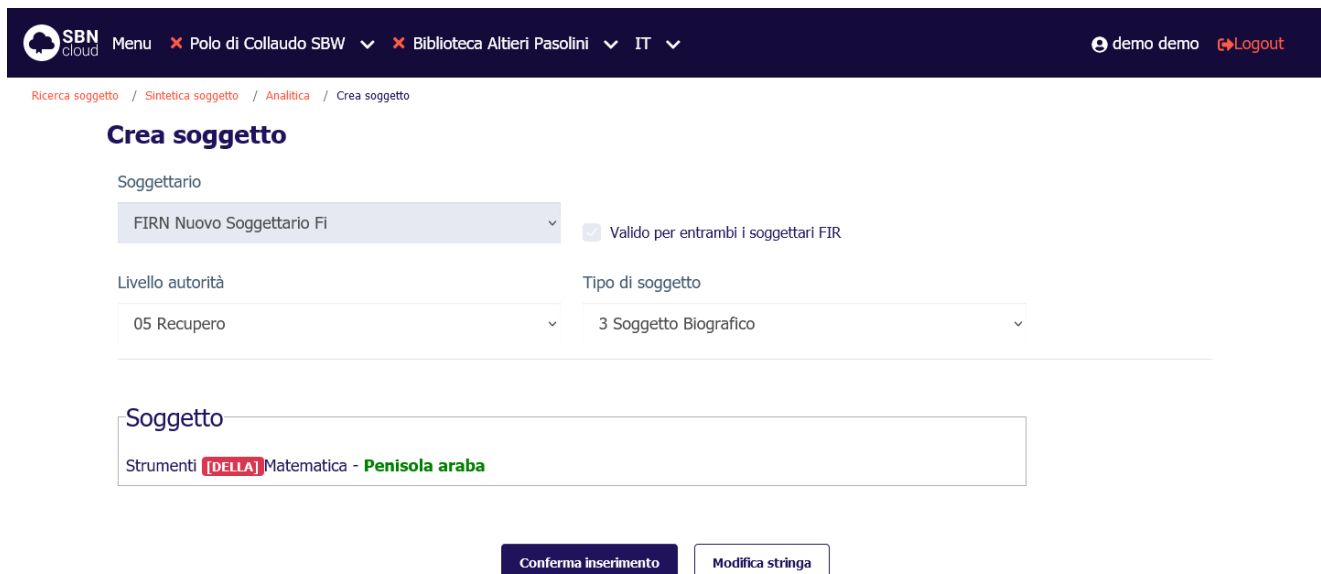
Modifica stringa

A valle dei controlli sopra descritti le sezioni della stringa soggetto ritenute non valide vengono evidenziate in **rosso** per consentire al bibliotecario di apportare le modifiche necessarie. Il bibliotecario può tornare alla fase di composizione della stringa premendo il tasto **Modifica stringa**. In alternativa, se il bibliotecario ritiene che la stringa soggetto inserita è corretta, può forzarne l'inserimento premendo il tasto **Conferma inserimento**. In questo modo il sistema inserirà il soggetto anche se uno o più descrittori sono ritenuti non validi/presenti. La forzatura non è possibile se la stringa contiene connettivi non previsti. Questo tipo di segnalazione è sempre bloccante.

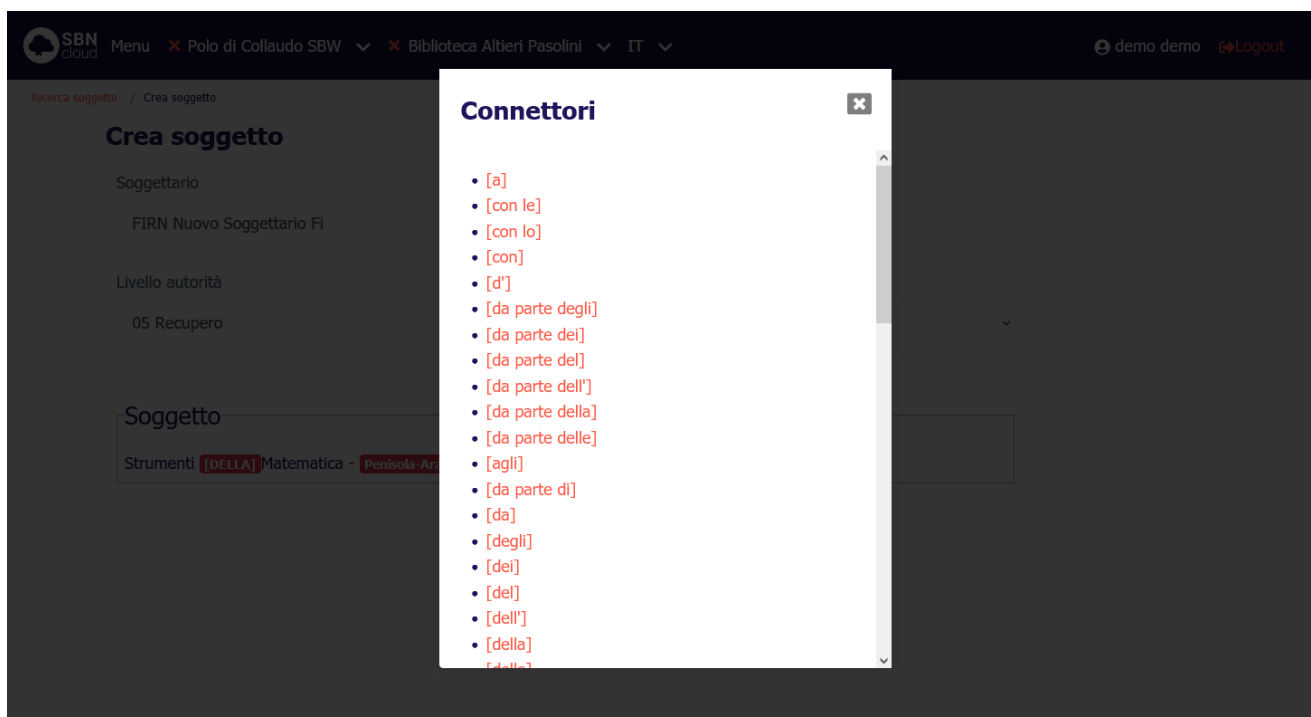
Cliccando su un descrittore non riconosciuto, evidenziato in **rosso**, verrà aperta una modale per ricercare e selezionare un termine sostitutivo tra quelli presenti nel sistema. La casella di ricerca permette una ricerca per stringa iniziale nell'archivio dei descrittori della base dati locale:



Selezionando uno dei descrittori presenti nell’elenco questo sostituirà il descrittore segnalato come errato nella stringa di soggetto. La porzione di stringa sostituita verrà evidenziata in colore **verde**:

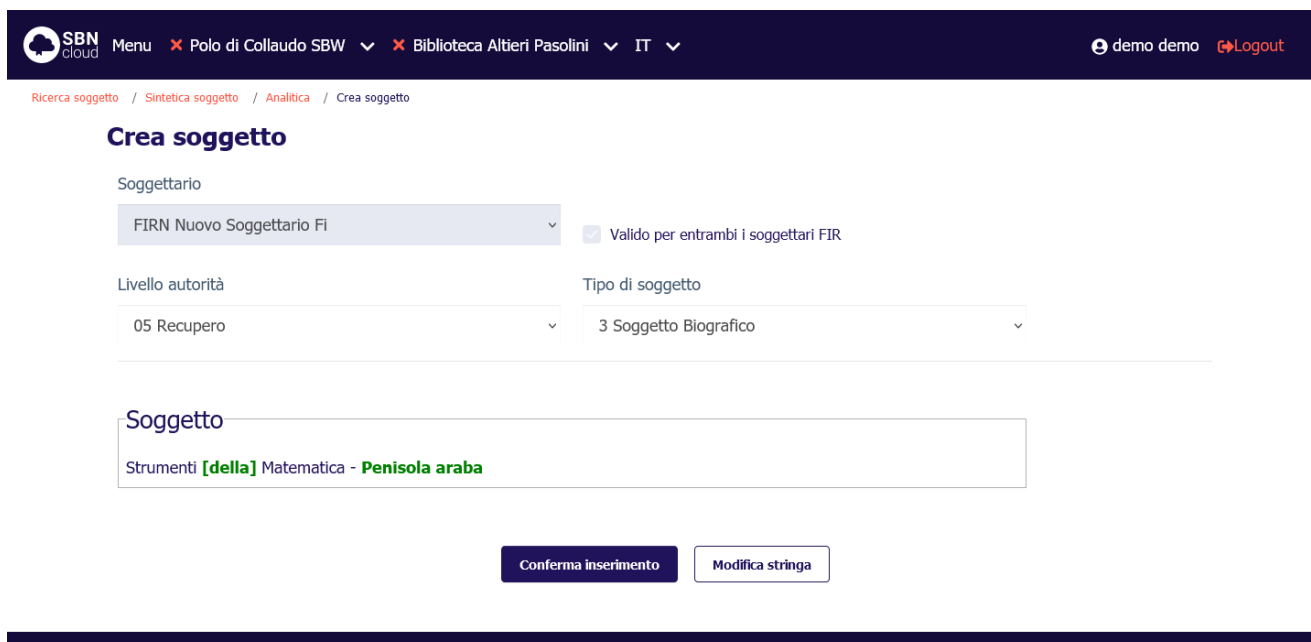


Similmente, selezionando uno dei connettivi segnalati come errati verrà attivata una modale per poter selezionare un connettivo alternativo tra quelli disponibili nel sistema:



The screenshot shows the SBN cloud interface. At the top, there is a navigation bar with the SBN cloud logo, a menu, and several tabs: Polo di Collaudo SBW, Biblioteca Altieri Pasolini, and IT. On the right, there are links for 'demo demo' and 'Logout'. The main content area is titled 'Crea soggetto' (Create subject). It includes a 'Soggettario' (Subject list) dropdown set to 'FIRN Nuovo Soggettario Fi' and a 'Livello autorità' (Authority level) dropdown set to '05 Recupero'. Below these is a 'Soggetto' (Subject) input field containing 'Strumenti [DELLA] Matematica - Penisola Araba'. A dropdown menu titled 'Connettori' (Connectors) is open, listing various connectors such as [a], [con le], [con lo], [con], [d'], [da parte degli], [da parte dei], [da parte del], [da parte dell'], [da parte della], [da parte delle], [agli], [da parte di], [da], [degli], [dei], [del], [dell'], and [della]. The connector '[della]' is highlighted in green in the original image.

Anche in questo caso alla selezione di un connettivo tra quelli previsti il sistema evidenzia la porzione di stringa modificata in **verde**:



The screenshot shows the SBN cloud interface with the 'Crea soggetto' form. The 'Soggettario' dropdown is set to 'FIRN Nuovo Soggettario Fi' and there is a checked box for 'Valido per entrambi i soggettari FIR'. The 'Livello autorità' dropdown is set to '05 Recupero' and the 'Tipo di soggetto' dropdown is set to '3 Soggetto Biografico'. The 'Soggetto' input field contains 'Strumenti [della] Matematica - Penisola araba', where '[della]' is highlighted in green. Below the input field are two buttons: 'Conferma inserimento' (Confirm insertion) and 'Modifica stringa' (Modify string).

Una volta validata l'intera stringa del soggetto si può procedere alla creazione del record premendo il tasto **Conferma inserimento**. Il sistema attiva nuovamente la ricerca nelle basi dati locale/Indice allo scopo di verificare l'esistenza di record con chiave soggetto coincidente con quello della stringa che si sta creando. Il risultato può essere:

- Nessuna notizia simile: il sistema registra il nuovo soggetto localizzandolo in Indice per gestione, visualizza la sua prospettazione analitica e il messaggio **Operazione correttamente eseguita**:

Ricerca soggetto / Sintetica soggetto / Crea soggetto / Analitica

Operazione correttamente eseguita!

### Analitica Soggetto (SBWC035067)

Ricerca in indice

**Gestione Semantica**

Strumenti [della] Matematica - Penisola arabica
<input type="checkbox"/> SBWC035067 <input type="checkbox"/> PUV000025 <input type="checkbox"/> BVED017103 <input type="checkbox"/> LO1D002014

Strumenti [della] Matematica - Penisola arabica  
Rec <FIR E>

Matematica  
Min <FIR I>

Penisola arabica  
Min <FIR I>

strumenti  
Min <FIR I>

- Lista di notizie simili sulla base dati locale o di Indice: viene prospettata la lista sintetica dei soggetti trovati con il messaggio: **Esistono elementi simili**:

Ricerca soggetto / Sintetica soggetto / Crea soggetto / Trovati simili

Esistono elementi simili

### Trovati simili

Pr	Cid	Testo	Soggettario	Entrambe	Liv	Funzioni
1	SBWC035066	Strumenti [della] Matematica - Penisola arabica	FIR N	✓	05	Cattura

Modifica creazione

ICCU - Ambiente di Sviluppo

Ultimo rilascio il 19/10/2021 11:34 - v. 0.0.1-635146d91-svil

Il Bibliotecario, dall'esame della lista, può procedere a:

- esaminare in analitica i soggetti proposti tramite selezione del link sulla stringa del soggetto;
- catturare uno dei soggetti simili prospettati dal sistema tramite il tasto **Cattura** posto nella colonna Funzioni di ogni singola riga;

R.T. I. Almaviva S.p.A/ Almawave S.p.a/ Indra Italia S.p.A/Pwc Advisory S.p.A	Sistema Pubblico di Connettività LOTTO 3
Manuale Utente - Lotto 3	<a href="#">SPCL3-ICCU-MUT-Semantica-1.0</a>

- tornare alla maschera di creazione tramite il tasto **Modifica creazione** per modificare e/o completare i dati inseriti.

In entrambi i casi il soggetto viene registrato sulle basi dati di SBNCloud e di Indice, e viene localizzata in Indice per gestione.

Il sistema, al termine dell'operazione emette il messaggio **Operazione correttamente eseguita**.

### 2.3.3 Modifica del soggetto

La funzione consente di correggere/variare la descrizione di un soggetto che sia presente sulla base dati locale e localizzato in Indice per la biblioteca operante (solo per i soggetti del soggettario FIR).

Dalla prospettazione analitica del soggetto (interrogazione sulla base dati di SBNCloud per i soggetti locali e sulla base dati di Indice per il soggettario FIR) si seleziona l'icona **Modifica** e si sceglie la voce **Varia descrizione**; si apre il dettaglio con le aree abilitate alla modifica:

**Varia soggetto**

Cid  
NAPC032753

Soggettario  
FIRI Soggettario 1956 Fi

Livello autorità: 71 Medio | Tipo di soggetto: 1 Soggetto Comune

Soggetto  
ITALIA - Privatizzazioni - Sec. 20.

Data di inserimento: 04 / 02 / 1997 | Data dell'ultima variazione: 02 / 10 / 2001

**Salva**

ICCU - Ambiente di Sviluppo | Ultimo rilascio il 19/10/2021 16:56 - v. 0.0.1-74570d1d7-svil

I campi modificabili sono:

- Livello autorità
- Tipo di soggetto
- Soggetto

La modifica della stringa comporta l'attivazione degli stessi controlli previsti nella fase di inserimento (vedi Creazione del soggetto).

### 2.3.4 Cancellazione del soggetto

La cancellazione del soggetto è attivabile dal tasto **Modifica** della prospettazione analitica locale nel caso di soggetto contenuto in un soggettario locale e da quella di Indice nel caso di soggetto del soggettario FIR. Il sistema chiede conferma prima di procedere:

The screenshot shows the SBN cloud interface with a confirmation dialog box in the center. The dialog box has the title "Confermi la cancellazione?" and two buttons: "Conferma" (Confirm) and "Annulla" (Cancel). The background interface shows the "Analitica Soggetto (BVECO...)" page with a list of subjects under "Gestione Semantica". The subjects listed are:

- BVEC059539: Boschi e foreste - Sistemazione - Marche (Med <FIR I>)
- CFID005805: Boschi e foreste (Min <FIR I>)
- CFID025675: Marche (Min <FIR I>)
- CFID040400: Sistemazione (Min <FIR I>)

The footer of the interface indicates "ICCU - Ambiente di Sviluppo" and "Ultimo rilascio il 19/10/2021 16:56 - v. 0.0.1-74570d1d7-svil".

La funzione è disponibile solo per i soggetti che non sono stati utilizzati per la soggettazione dei titoli. In caso di esistenza di legami a titolo la procedura si conclude con un diagnostico di errore:

The screenshot shows the SBN cloud interface with an error message displayed in a red box at the top. The error message reads: "Protocollo di INDICE: 3091 Errore: Esistono legami a titoli: cancellazione impossibile. Esistono legami con i titoli". Below the error message, the "Analitica Soggetto (BVEC059539)" page is visible, showing the same list of subjects as in the previous screenshot:

- BVEC059539: Boschi e foreste - Sistemazione - Marche (Med <FIR I>)
- CFID005805: Boschi e foreste (Min <FIR I>)
- CFID025675: Marche (Min <FIR I>)
- CFID040400: Sistemazione (Min <FIR I>)



## 3. AUTHORITY DESCRITTORE

L'archivio dei descrittori contiene l'insieme dei termini utilizzati per costruire le stringhe di soggetto. In quanto tale non è direttamente incrementabile dall'utente e quindi non offre funzioni per l'inserimento diretto di nuovi termini nella base dati.

Le uniche modalità previste in SBNCloud per l'inserimento di un nuovo descrittore sono:

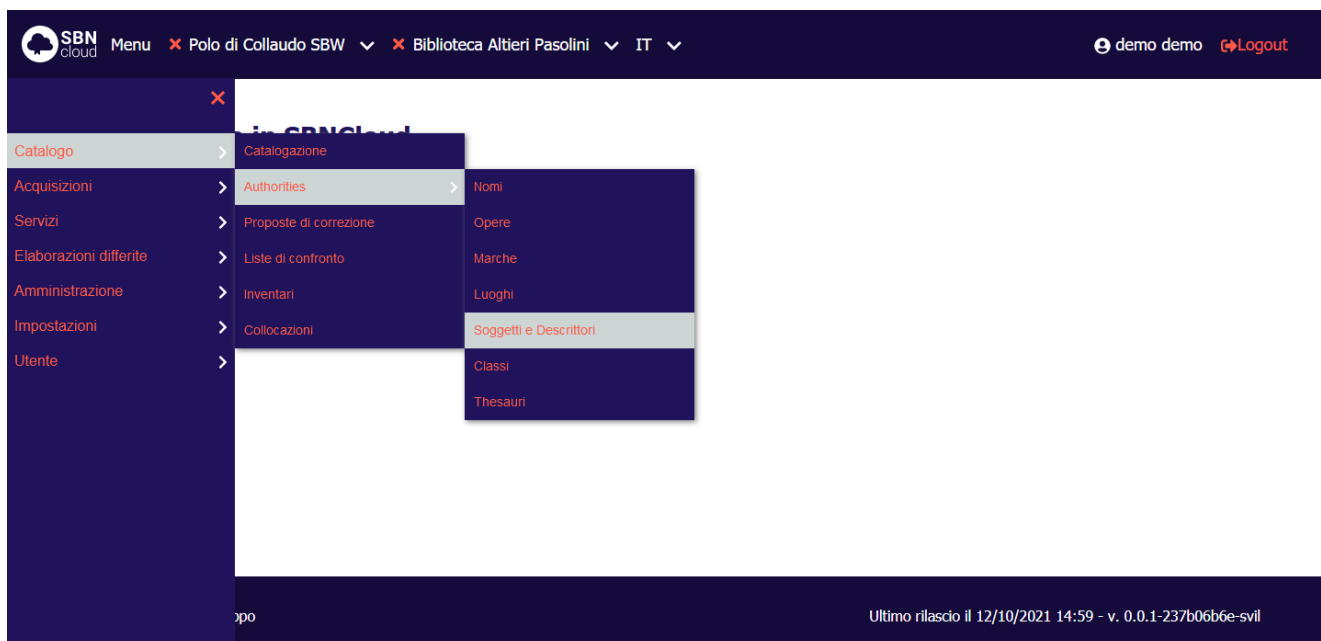
- L'importazione da archivi esterni (vedi Importazione del Thesauro BNCF);
- La costruzione del descrittore a seguito della separazione di una stringa soggetto nei suoi termini atomici (vedi Creazione del soggetto);
- L'inserimento di descrittore come rinvio di un descrittore esistente.

### 3.1 Interrogazione di un descrittore


L'interrogazione è la procedura che consente di:

- Consultare la base dati locale o di Indice (solamente per soggetto FIR);
- Esaminare i descrittori individuati e i relativi reticoli;
- Attivare tutte le operazioni previste per il descrittore;
- Navigare partendo da un oggetto per arrivare ad uno dei suoi descrittori collegati.

Le funzioni di Interrogazione sono attivabili, dopo aver effettuato le operazioni di login, dal menu principale ed avere selezionato il Polo e la Biblioteca cliccando sulla voce Catalogo/Authorities/Soggetti e descrittori.



Alla selezione di questa voce fa seguito la prospettazione di una mappa di canali e filtri peculiari dell'elemento che si sta interrogando.

 Menu ✕ Polo di Collaudo SBW ▼ ✕ Biblioteca Altieri Pasolini ▼ IT ▼ demo demo Logout

Ricerca descrittori

### Ricerca descrittori

**Ricerca soggetto**   **Ricerca descrittori**

Soggettario  
FIR Soggettario Sbn

Descrittore  
**strumenti**

Fonte  
 Precaricato da BNCF    Manuali

Did

Ordinamento

Inizio    Parole    Esatto

ICCU - Ambiente di Sviluppo

Ultimo rilascio il 20/10/2021 12:58 - v. 0.0.1-233fd99f3-svil

Si può procedere alla ricerca del descrittore immettendo i seguenti parametri:

- **soggettario:** Codice del soggettario, la ricerca sarà limitata agli oggetti appartenenti al soggettario selezionato. Nel caso del soggettario FIR la ricerca selezionerà i soggetti contenuti sia nel Soggettario 1956 che quelli del Nuovo Soggettario.
- **descrittore:** stringa del soggetto, in alternativa a **identificativo**. Se impostato va anche indicato il **soggettario** di interesse. Il filtro può essere impostato come:
  - **inizio:** ricerca per stringa iniziale con troncamento a destra.
  - **parole:** ricerca delle parole all'interno della stringa senza ordine prestabilito. Nel sistema è impostata una stop list per gli articoli in lingua italiana che vengono esclusi automaticamente dalla ricerca; per escludere gli articoli in altra lingua deve essere cura dell'operatore non inserire l'articolo per permettere al sistema di calcolare la corretta chiave.
  - **esatto:** ricerca per stringa intera.
- **precaricato da BNCF:** se impostato include nella ricerca solo i descrittori inseriti nel sistema a seguito dell'esecuzione dell'apposita procedura di importazione del Thesaurò BNCF (vedi Importazione del Thesaurò BNCF).

R.T. I. Almaviva S.p.A/ Almwave S.p.a/ Indra Italia S.p.A/Pwc Advisory S.p.A	Sistema Pubblico di Connettività LOTTO 3
Manuale Utente - Lotto 3	<a href="#">SPCL3-ICCU-MUT-Semantica-1.0</a>

- **manuali:** se impostato include nella ricerca tutti i descrittori creati a seguito della composizione delle stringhe soggetto (partizioni cronologiche, luoghi, nomi, ecc.)
- **identificativo (DID):** in alternativa a **descrittore**.

L'utente può impostare, a corredo del messaggio di richiesta, il criterio di ordinamento delle liste.

Alla pressione del pulsante **Cerca** la ricerca verrà attivata prima sul livello di base dati locale. Se la ricerca individua almeno un elemento il sistema propone una lista sintetica dei risultati.

**Solo per il soggettario FIR:** Se la ricerca a livello locale ha esito negativo la ricerca al livello di Indice viene attivata automaticamente, altrimenti sta all'utente indicare se intende estendere la ricerca in Indice premendo il pulsante **Cerca in indice**. La ricerca in indice non è disponibile se si era scelto un soggettario locale.

### 3.1.1 Lista sintetica dei descrittori

I risultati della ricerca sono proposti nella forma di una lista sintetica.

La lista sintetica presenta sempre:

- in alto a sinistra l'indicazione della base dati sulla quale è stata effettuata la ricerca ed il numero degli elementi trovati
- in alto a destra saranno presenti i tasti:
  - **Analitica:** per esaminare il prospetto analitico di più descrittori presenti in elenco, anche non in successione, dopo averli selezionati con check box (selezione multipla) e click sul bottone in oggetto; con la selezione multipla si ottiene l'analitica del primo dei record scelti e l'attivazione dei pulsanti che consentono lo scorrimento dei record.
  - **Salva ID** per salvare gli identificativi (DID) di più soggetti presenti in elenco, anche non in successione, dopo averli selezionati con check box (selezione multipla) e click sul bottone in oggetto su un file in formato .txt
- la lista dei descrittori trovati.

Di seguito la maschera di una Sintetica descrittore relativa ad una interrogazione sulla base dati di SBNCloud:



## Sintetica descrittore

Ricerca in SBNCLOUD

Elementi trovati: 188

Analitica

Salva ID

Pr	Did	Termine	Categoria/Faccetta	Soggettario	Entrambe	Fonte	Soggetti	Funzioni	<input type="checkbox"/>
1	SBND128665	Strumenti	Cose:Strumenti	FIR N	✓	Precariato da BNCF	2		<input type="checkbox"/>
2	SBND121971	Strumenti a bocchino → SBND118171 Aerofoni a bocchino	Cose:Oggetti	FIR		Precariato da BNCF	0		<input type="checkbox"/>
3	SBND120372	Strumenti a corda	Cose:Oggetti	FIR		Precariato da BNCF	0		<input type="checkbox"/>
4	SBND117586	Strumenti a corda <Cordofoni> → SBND120372 Strumenti a corda	Cose:Oggetti	FIR		Precariato da BNCF	0		<input type="checkbox"/>
5	SBND117660	Strumenti a corde → SBND120372 Strumenti a corda	Cose:Oggetti	FIR		Precariato da BNCF	0		<input type="checkbox"/>
6	SBND122527	Strumenti a corde pizzicate → SBND118655 Strumenti a pizzico	Cose:Oggetti	FIR		Precariato da BNCF	0		<input type="checkbox"/>
7	SBND117630	Strumenti a corde strofinate → SBND118391 Strumenti ad arco	Cose:Oggetti	FIR		Precariato da BNCF	0		<input type="checkbox"/>
8	SBND119647	Strumenti a fiato	Cose:Oggetti	FIR		Precariato da BNCF	0		<input type="checkbox"/>
9	SBND121487	Strumenti a percussione	Cose:Oggetti	FIR		Precariato da BNCF	0		<input type="checkbox"/>
10	SBND118655	Strumenti a pizzico	Cose:Oggetti	FIR		Precariato da BNCF	0		<input type="checkbox"/>

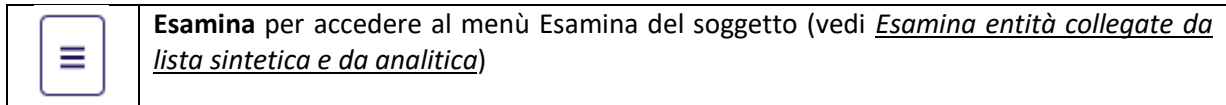
Carica altri risultati

Cerca in indice

Ogni elemento della lista conterrà:

- progressivo
- identificativo univoco (DID)
- termine: la stringa del descrittore è **un link** e viene utilizzato per esaminare il prospetto analitico del descrittore
- categoria/faccetta
- soggettario
- entrambe: solo per il soggettario FIR: indica che la stringa è valida sia per il soggettario del 1956 che per il Nuovo Soggettario
- fonte

- soggetti: contatore dei soggetti collegati al descrittore sulla base dati locale (questa colonna è assente nella lista sintetica di Indice)
- una colonna contenente i tasti per l'attivazione delle funzioni sulle singole righe:



- check per la selezione multipla (nella riga di intestazione è presente il check per selezionare/deselezionare tutti gli elementi)

In fondo alla maschera saranno presenti i tasti:

- caricare i titoli successivi ai primi 15 se presenti (tasto **Carica altri risultati**)
- rilanciare la ricerca in Indice (tasto **Cerca in Indice**)

### 3.1.2 Prospettazione analitica del descrittore

La prospettazione analitica espone con modalità “**ad albero**” l'intero reticolo con tutti i legami tra il descrittore esaminato e gli altri descrittori relazionati ad esso.

Dato che i reticoli dei descrittori, che rappresentano una tassonomia di concetti legati tra loro in maniera gerarchica, possono essere molto estesi il sistema permette l'esame analitico di un descrittore legato cliccando sulla sua descrizione. In questo caso verrà attivata una nuova mappa analitica per permettere di esplorare ulteriormente i legami tra i descrittori.

La mappa analitica introduce diversi tasti funzionali a seconda che si tratti di analitica di SBNCloud o di analitica di Indice e che quindi potrebbe essere relativa sia ad un descrittore non ancora presente in SBNCloud oppure ad un descrittore creato da una Biblioteca di SBNCloud.

Di seguito la prospettazione analitica di un descrittore interrogato sulla base dati di SBNCloud:

## Analitica Descrittore (SBND126232)

Ricerca in SBNCloud

### Gestione Semantica

<input type="checkbox"/> SBND126232	Darwinismo <i>Sup &lt;FIR&gt; [Cose:Strumenti]</i>
<input type="checkbox"/> SBND128665	Strumenti <i>Sup BT &lt;FIR E&gt; [Cose:Strumenti]</i>
<input type="checkbox"/> SBND131919	[Teorie dell'evoluzione e dell'origine della vita] <i>Sup BT &lt;FIR&gt;</i>
<input type="checkbox"/> SBND132506	Darwinismo sociale <i>Sup RT &lt;FIR&gt; [Cose:Strumenti]</i>
<input type="checkbox"/> SBND100254	Evoluzione <i>Sup RT &lt;FIR&gt; [Azioni:Processi]</i>
<input type="checkbox"/> SBND129678	Evoluzionismo <i>Sup RT &lt;FIR&gt; [Cose:Strumenti]</i>
<input type="checkbox"/> SBND124612	Specie <i>Sup RT &lt;FIR&gt; [Cose:Strumenti]</i>
<input type="checkbox"/> SBND132672	Darwinismo <i>Sup UF &lt;FIR&gt; [Cose:Strumenti]</i>
<input type="checkbox"/> SBND099068	Influssi del darwinismo <i>Sup UF+ &lt;FIR&gt; [Azioni:Processi]</i>

I descrittori non hanno localizzazione e quindi vengono mostrati sempre in colore **azzurro** anche se presenti solo nella base dati di Indice.

Per ogni riga del reticolo, al passaggio del mouse, sarà disponibile una sequenza di tasti che rimanderanno alle funzioni disponibili per lo specifico elemento.

<input type="checkbox"/> SBND126232	Darwinismo <i>Sup &lt;FIR&gt; [Cose:Strumenti]</i>	
-------------------------------------	---	--

Tasto **lente**: è presente su qualsiasi elemento e consente di esaminare il dettaglio dell'elemento del reticolo (Vedi paragrafo 2.1.3).

Tasto **esamina**: consente di accedere al menù Esamina dell'elemento del reticolo (vedi [paragrafo 3.2](#)); il tasto è sempre disponibile;

Tasto **aggiungi**: consente di creare un nuovo rinvio per il descrittore selezionato. La funzione non è disponibile per i descrittori precaricati da BNCF;

Tasto **modifica**: consente di attivare funzioni di variazione o cancellazione dell'elemento del reticolo. La funzione non è disponibile per i descrittori precaricati da BNCF;

Tasto **funzioni di servizio**: non disponibile.

La presenza/assenza delle funzionalità attivabili è dinamica e dipende da:

- la base dati d'interrogazione (SBNCloud/Indice);
- la fonte del descrittore (precaricato/manuale);
- la forma del termine;
- il livello di autorità del descrittore.

### 3.1.3 Dettaglio descrittore

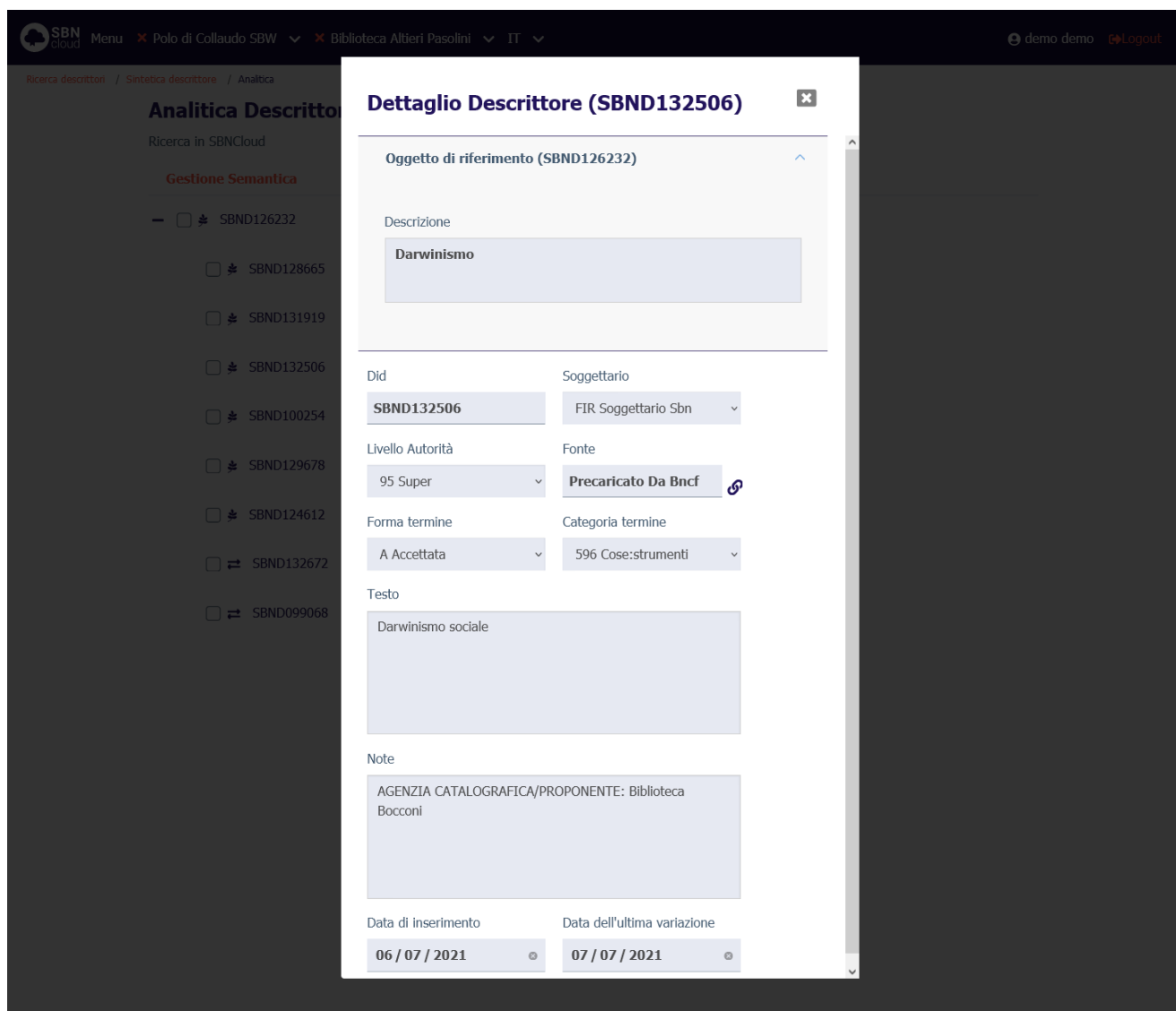
Attivando il bottone **Dettaglio** sulla radice del reticolo verrà prospettata una finestra modale che contiene il dettaglio del descrittore:

The screenshot shows a web application interface with a dark sidebar on the left and a main content area. The sidebar contains a search bar and a list of descriptors with checkboxes. The main content area displays a modal window titled "Dettaglio Descrittore (SBND126232)". The modal has a white background and a close button in the top right corner. It contains several fields:

- Did:** SBND126232
- Soggettario:** FIR Soggettario Sbn
- Livello autorità:** 95 Super
- Fonte:** Precaricato Da Bncf (with a link icon)
- Forma termine:** A Accettata
- Categoria termine:** 596 Cose:strumenti
- Testo:** Darwinismo
- Note:** FONTE: Soggettario; Treccani.it; PT; VT; Abbagnano; EncFil; WebDewey(IT); Wikipedia(IT) (voce: Evoluzione)
- Data di inserimento:** 06 / 07 / 2021
- Data dell'ultima variazione:** 06 / 07 / 2021

Se il descrittore è stato precaricato a seguito della procedura di importazione del Thesaurò BNCF nel dettaglio sarà visibile a destra del campo **Fonte** un pulsante per accedere alla pagina sul sito ufficiale del Thesaurò riguardo il descrittore esaminato.

Se si seleziona il tasto **Dettaglio** su un qualsiasi descrittore collegato, si ottiene la stringa dell'oggetto di riferimento (contenuto in un accordion normalmente chiuso il cui contenuto potrà essere visualizzato selezionando l'icona apposita) e, a seguire, il dettaglio dell'elemento collegato:



The screenshot shows a web application interface for SBNCLOUD. A modal window titled "Dettaglio Descrittore (SBND132506)" is open, displaying the following information:

- Oggetto di riferimento (SBND126232)**
- Descrizione:** Darwinismo
- Did:** SBND132506
- Soggettario:** FIR Soggettario Sbn
- Livello Autorità:** 95 Super
- Fonte:** Pre caricato Da Bncf
- Forma termine:** A Accettata
- Categoria termine:** 596 Cose:strumenti
- Testo:** Darwinismo sociale
- Note:** AGENZIA CATALOGRAFICA/PROPONENTE: Biblioteca Bocconi
- Data di inserimento:** 06 / 07 / 2021
- Data dell'ultima variazione:** 07 / 07 / 2021

Il dettaglio è sempre una maschera di sola lettura.

## 3.2 Navigazione attraverso la funzione Esamina

La Navigazione è resa possibile dalla funzione di Esamina che può essere attivata effettuando la selezione dell'icona **Esamina** sulla lista sintetica o sulla scheda analitica sull'oggetto bibliografico.

### 3.2.1 Esamina entità collegate da lista sintetica e da analitica

Da una lista sintetica, selezionando l'icona di Esamina si sceglie dalla tendina la voce d'interesse. Si riporta di seguito l'esempio della lista di Esamina eseguita su una maschera di Analitica effettuata sulla base dati di SBNCLOUD:



Ricerca descrittori / Sintetica descrittore / Analitica

## Analitica Descrittore (SBND126232)

Ricerca in SBNCloud

### Gestione Semantica

<input type="checkbox"/> SBND126232	Darwinismo <i>Sup &lt;FIR&gt; [Cose:Strumenti]</i>	<input type="button" value="Q"/> <input type="button" value="≡"/> <input type="button" value="+"/> <input type="button" value="✎"/>
<input type="checkbox"/> SBND128665	Strumenti <i>Sup BT &lt;FIR E&gt; [Cose:Strumenti]</i>	Soggetti collegati a descrittore
<input type="checkbox"/> SBND131919	[Teorie dell'evoluzione e dell'origine della vita] <i>Sup BT &lt;FIR&gt;</i>	
<input type="checkbox"/> SBND132506	Darwinismo sociale <i>Sup RT &lt;FIR&gt; [Cose:Strumenti]</i>	
<input type="checkbox"/> SBND100254	Evoluzione <i>Sup RT &lt;FIR&gt; [Azioni:Processi]</i>	
<input type="checkbox"/> SBND129678	Evoluzionismo <i>Sup RT &lt;FIR&gt; [Cose:Strumenti]</i>	
<input type="checkbox"/> SBND124612	Specie	

Da un descrittore individuato sulla base dati è possibile esaminare i soggetti collegati:

Ricerca descrittori / Sintetica descrittore / <Soggetti collegati a descrittore> / Sintetica soggetto

Oggetto di riferimento	Operazione
SBND126232 - Darwinismo	Soggetti collegati a descrittore

### Sintetica soggetto

Ricerca in SBNCloud

Elementi trovati: 2

Pr	Cid	Testo	Tipo di soggetto	Soggettario	Entrambe	Liv	Condiviso	Titoli	Funzioni	<input type="checkbox"/>
1	CFIC020643	Darwinismo	Soggetto Comune	FIR I		71	✓	2	<input type="button" value="≡"/> <input type="button" value="+"/> <input type="button" value="≡"/>	<input type="checkbox"/>
2	SBLC042169	Darwinismo - Firenze - 1860-1900	Soggetto Comune	FIR I		05	✓	1	<input type="button" value="≡"/> <input type="button" value="+"/> <input type="button" value="≡"/>	<input type="checkbox"/>

Dal soggetto è poi possibile navigare ulteriormente verso i titoli collegati. Da un titolo è possibile, inoltre, esaminare i dati gestionali (ordini, posseduto e fascicoli); in questo caso è possibile solo l'esamina e non la navigazione e/o la gestione del dato di arrivo.

### 3.3 Catalogazione di un descrittore

L'archivio dei descrittori non è direttamente incrementabile dall'utente e quindi non offre funzioni per l'inserimento diretto di nuovi termini nella base dati. Le funzioni che consentono la gestione del descrittore sono:

R.T. I. Almaviva S.p.A/ Almawave S.p.a/ Indra Italia S.p.A/Pwc Advisory S.p.A	Sistema Pubblico di Connettività LOTTO 3
Manuale Utente - Lotto 3	<a href="#">SPCL3-ICCU-MUT-Semantica-1.0</a>

- la creazione di rinvii al descrittore
- la Modifica (varia, cancella) del descrittore

### 3.3.1 Creazione del rinvio al descrittore

La funzione è disponibile unicamente per i descrittori manuali in forma accettata ed è attivabile a partire dalla visualizzazione analitica selezionando la funzione **Crea rinvio descrittore**:

Dopo aver cliccato il tasto si apre la mappa di creazione che riporta i parametri necessari alla creazione del rinvio. Il descrittore viene creato con forma termine **Rinvio** e il tipo legame tra questo e la forma accettata sarà **UF** (Usato al posto di). Questi dati non sono modificabili:

Oggetto di riferimento	Operazione
<input type="text" value="SBWD025203"/> - <input type="text" value="Penisola araba"/>	<input type="button" value="Crea rinvio descrittore"/>

### Crea rinvio (descrittore)

Tipo legame

Livello autorità

Forma

Soggettario

Categoria termine

Testo

Note

I campi modificabili sono:

- Livello autorità;
- Categoria termine;
- Testo;
- Note.

Alla pressione del tasto **Salva** verrà attivata una procedura di controllo che esamina il termine per validarne l'univocità. Il risultato può essere:

- Nessuna notizia simile: il sistema registra il nuovo descrittore e aggiorna la prospettazione analitica del descrittore in forma accettata:

[Ricerca descrittori](#) / [Sintetica descrittore](#) / [Analitica](#)

## Analitica Descrittore (SBWD025203)

Ricerca in SBNCloud

### Gestione Semantica

-  SBWD025203 Penisola araba  
*Min <FIR E>*
-  SBWD025206 penisole dell'Asia  
*Min UF <FIR E>*

- La presenza di un altro descrittore equivalente per lo stesso soggetto blocca l'operazione di creazione con un diagnostico:

Protocollo di POLO: 3343 Il descrittore 'SBWD025207' è già presente in base dati in forma di rinvio. Impossibile completare l'operazione.

Oggetto di riferimento	Operazione
<input type="text" value="SBWD025203"/> - <input type="text" value="Penisola araba"/>	<input type="button" value="Crea rinvio descrittore"/>

### Crea rinvio (descrittore)

Tipo legame

Livello autorità

Forma

Soggettario

Categoria termine

Testo

Note

### 3.3.2 Cancellazione del rinvio al descrittore

La selezione del pulsante **Modifica** voce **Cancella rinvio** consente di cancellare la forma di rinvio e automaticamente il relativo legame alla forma accettata.

### 3.3.3 Modifica del descrittore

La funzione consente di correggere/variare la descrizione di un descrittore manuale che sia presente sulla base dati locale. La modifica è consentita unicamente per i descrittore che non sono utilizzati all'interno di stringhe di soggetto.

Dalla prospettazione analitica del descrittore si seleziona l'icona **Modifica** e si sceglie la voce **Varia descrizione**; si apre il dettaglio con le aree abilitate alla modifica:

## Varia descrittore

Did	Soggettario
<input type="text" value="SBWD025203"/>	<input type="text" value="FIRE Soggettari Fi"/>
Livello Autorità	Fonte
<input type="text" value="51 Minimo"/>	<input type="text" value="Manuali"/>
Forma termine	Categoria termine
<input type="text" value="A Accettata"/>	<input type="text" value="1221 Cose:spazio"/>
Testo	
<input type="text" value="Penisola araba"/>	
Note	
<input type="text"/>	
Data di inserimento	Data dell'ultima variazione
<input type="text" value="12 / 10 / 2021"/>	<input type="text" value="12 / 10 / 2021"/>
<input type="button" value="Salva"/> <input type="button" value="Chiudi"/>	

I campi modificabili sono:

- Livello autorità
- Categoria termine
- Testo
- Note

Se la modifica rende la stringa del descrittore equivalente a quella di un altro descrittore già presente sulla base dati per lo stesso soggetto la modifica viene bloccata:

Protocollo di POLO: 3212 Errore: descrittore esistente - Descrittore con codice soggettario già presente in base dati

### Varia descrittore

Did	Soggettario
<input type="text" value="SBWD025203"/>	<input type="text" value="FIR Soggettario Sbn"/>
Livello Autorità	Fonte
<input type="text" value="51 Minimo"/>	<input type="text" value="Manuali"/>
Forma termine	Categoria termine
<input type="text" value="A Accettata"/>	<input type="text" value="1221 Cose:spazio"/>
Testo	
<input type="text" value="Penisola arabica"/>	

### 3.3.4 Cancellazione del descrittore

La cancellazione del descrittore è attivabile dal tasto **Modifica** della prospettazione analitica. È possibile cancellare solo descrittori manuali. Il sistema chiede conferma prima di procedere:

Confermi la cancellazione?

Analitica Descrittore (SBW)

Ricerca in SBNCloud

Gestione Semantica

SBWD025203

Penisola araba

Min <FIR E>

ICCU - Ambiente di Sviluppo

Ultimo rilascio il 20/10/2021 16:51 - v. 0.0.1-d914931c6-svil

La funzione è disponibile solo per un descrittore che non sia utilizzato in alcuna stringa di soggetto. In caso di esistenza di legami a soggetto la procedura si conclude con un diagnostico di errore:



Protocollo di POLO: 3130 Errore: esistono legami a soggetti - esistono legami con alcuni soggetti sulla Base Dati locale



## Analitica Descrittore (SBWD025203)

Ricerca in SBNCloud

### Gestione Semantica

✕ SBWD025203

Penisola araba

*Min <FIR E>*



## 4. AUTHORITY TERMINE DI THESAURO

Il thesauro è un elenco strutturato in cui le parole sono raggruppate per somiglianza semantica. Le relazioni tra i termini sono utilizzate per facilitare la navigazione tra i termini del thesauro stesso e, per derivazione, tra i titoli a cui termini sono legati.

SBNCloud implementa la gestione dei thesauri solo in locale, senza condivisione con Indice. La visibilità del thesauro è limitata a quelle biblioteche che ne hanno dichiarato l'utilizzo (v. procedure di Amministrazione: Gestione biblioteche, Gestione bibliotecari).

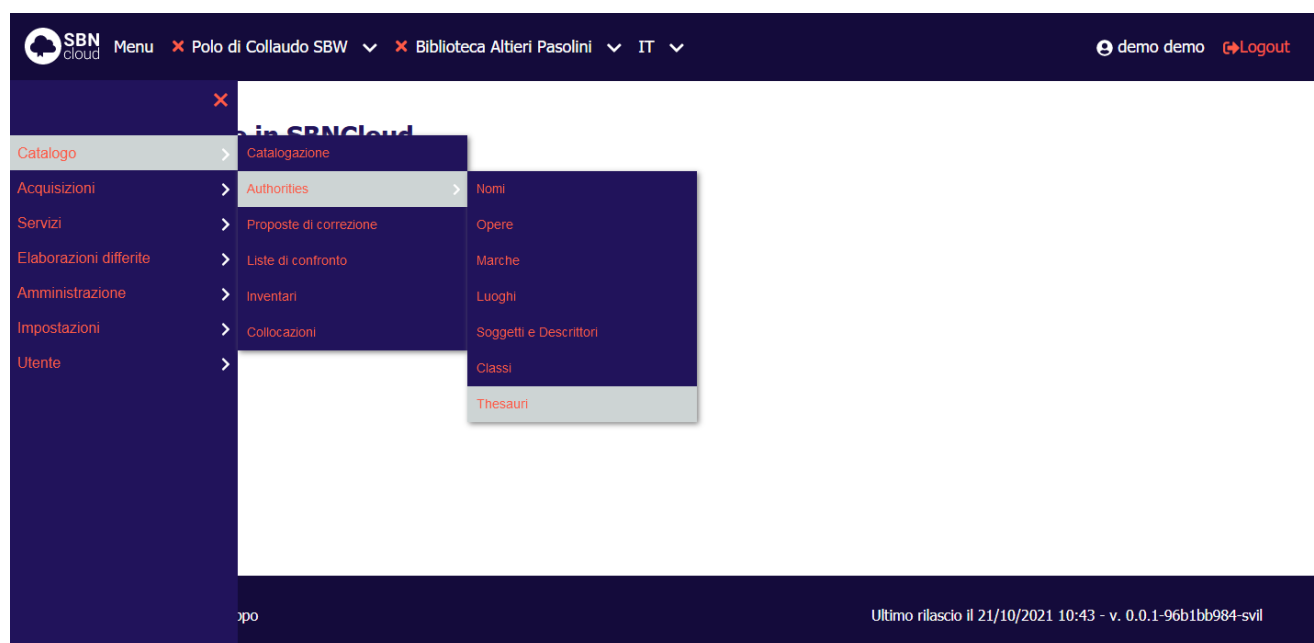
È sempre possibile estendere il thesauro tramite la creazione di nuovi termini e la loro correlazione. I termini inseriti sono marcati come **manuali**. Il Thesauri BNCF è **precaricato** tramite apposita funzione di importazione (vedi Importazione del Thesauri BNCF) e i suoi termini non possono essere modificati o cancellati. È possibile incrementare il thesauro per derivazione di termini esistenti.

### 4.1 Interrogazione di un thesauro






L'interrogazione è la procedura che consente di:

- Consultare la base dati locale
- Esaminare i termini individuati e i relativi reticoli
- Attivare tutte le operazioni (creazione, modifica, etc.) previste per il thesauro
- Navigare partendo da un termine per arrivare ad uno dei suoi termini legati.

Le funzioni di Interrogazione sono attivabili, dopo aver effettuato le operazioni di login, dal menu principale ed avere selezionato il Polo e la Biblioteca cliccando sulla voce Catalogo/Authorities/Thesauri.




Alla selezione di questa voce fa seguito la prospettazione di una mappa di canali e filtri peculiari dell'elemento che si sta interrogando:

 Menu   IT  

Ricerca termine di Thesaurus

### Ricerca termine di Thesaurus

Thesaurus \*  
SP Sport

Termine  
**calcio** 

Inizio  Parole  Esatto

Lingua  
\_\_\_\_\_

Fonte  
 Pre caricato da BNCF  Derivati da BNCF  Manuali

Did  
\_\_\_\_\_

Ordinamento  
2 Testo

**Cerca**

ICCU - Ambiente di Sviluppo

Ultimo rilascio il 21/10/2021 10:43 - v. 0.0.1-96b1bb984-svil

Si può procedere alla ricerca del termine immettendo i seguenti parametri:

- **thesaurus**: codice del Thesauo, la ricerca sarà limitata agli oggetti appartenenti al thesauo selezionato.
- **termine**: stringa del termine, in alternativa a **identificativo**. Se impostato va anche indicato il **thesaurus** di interesse. Il filtro può essere impostato come:
  - **inizio**: ricerca per stringa iniziale con troncamento a destra.
  - **parole**: ricerca delle parole all'interno della stringa senza ordine prestabilito. Nel sistema è impostata una stop list per gli articoli in lingua italiana che vengono esclusi automaticamente dalla ricerca; per escludere gli articoli in altra lingua deve essere cura dell'operatore non inserire l'articolo per permettere al sistema di calcolare la corretta chiave.
  - **esatto**: ricerca per stringa intera.
- **lingua**: idioma del termine
- **precaricato da BNCF**: se impostato include nella ricerca solo i termini inseriti nel sistema a seguito dell'esecuzione dell'apposita procedura di importazione del Thesauo BNCF (vedi Importazione del Thesauo BNCF).
- **derivato da BNCF**: se impostato include nella ricerca solo i termini inseriti per derivazione da termini esistenti.
- **manuali**: se impostato include nella ricerca tutti i termini inseriti manualmente

- **identificativo (DID):** in alternativa a **termine**.

L'utente può impostare, a corredo del messaggio di richiesta, il criterio di ordinamento delle liste.

Alla pressione del pulsante **Cerca** la ricerca verrà attivata sul livello di base dati locale. Se la ricerca individua almeno un elemento il sistema propone una lista sintetica dei risultati.

Se la ricerca non individua alcun risultato, viene attivato il pulsante **Crea**.


#### 4.1.1 Lista sintetica dei termini

I risultati della ricerca sono proposti nella forma di una lista sintetica.

La lista sintetica presenta sempre:

- in alto a sinistra l'indicazione della base dati sulla quale è stata effettuata la ricerca ed il numero degli elementi trovati
- in alto a destra saranno presenti i tasti:
  - **Salva ID** per salvare gli identificativi (DID) di più termini presenti in elenco, anche non in successione, dopo averli selezionati con check box (selezione multipla) e click sul bottone in oggetto su un file in formato .txt
- la lista dei termini trovati.

Di seguito la maschera di una Sintetica soggetto relativa ad una interrogazione sulla base dati di SBNCloud:


 Menu ✕ Polo di Collaudo SBW ▼ ✕ Biblioteca Altieri Pasolini ▼ IT ▼

 demo demo ➔ Logout

Ricerca termine di Thesaurus / Sintetica termine di Thesaurus

### Sintetica termine di Thesaurus

Ricerca in SBNCloud

Elementi trovati: 3 Salva ID

Pr	Did	Termine	Categoria/Faccetta	Thesaurus	Fonte	Livello Autorità	Titoli	Soggetti	Funzioni	<input type="checkbox"/>
1	SBWD000409	calcio	Azioni:Discipline	SP	Manuali	71	0	0	<input type="checkbox"/> <input type="checkbox"/>	<input type="checkbox"/>
2	SBWD000410	campionati di calcio	Agenti:Organizzazioni	SP	Manuali	05	0	0	<input type="checkbox"/> <input type="checkbox"/>	<input type="checkbox"/>
3	SBWD000297	mondiali di calcio	Agenti:Organizzazioni	SP	Manuali	51	0	0	<input type="checkbox"/> <input type="checkbox"/>	<input type="checkbox"/>

Crea

ICCU - Ambiente di Sviluppo
Ultimo rilascio il 21/10/2021 10:43 - v. 0.0.1-96b1bb984-svil

Ogni elemento della lista conterrà:

- progressivo

- identificativo univoco (DID)
- termine: la stringa del termine è **un link** e viene utilizzato per esaminare il prospetto analitico del termine
- categoria/faccetta
- thesaurus
- fonte
- livello autorità
- titoli: contatore dei titoli legati al termine
- soggetti: contatore dei soggetti collegati al termine
- una colonna contenente i tasti per l'attivazione delle funzioni sulle singole righe:

	<b>Esamina</b> per accedere al menù Esamina del termine (vedi <u><a href="#">Esamina entità collegate da lista sintetica e da analitica</a></u> )
	<p><b>Crea termine derivato</b> per comporre un nuovo termine per aggettivazione del termine selezionato (vedi La funzione è disponibile unicamente per i termini manuali in forma accettata ed è attivabile a partire dalla visualizzazione analitica selezionando la funzione <b>Crea rinvio termine</b>):</p>  <p>Dopo aver cliccato il tasto si apre la mappa di creazione che riporta i parametri necessari alla creazione del rinvio. Il termine viene creato con forma termine <b>Rinvio</b> e il tipo legame tra questo e la forma accettata sarà <b>UF</b> (Usato al posto di). Questi dati non sono modificabili.</p>

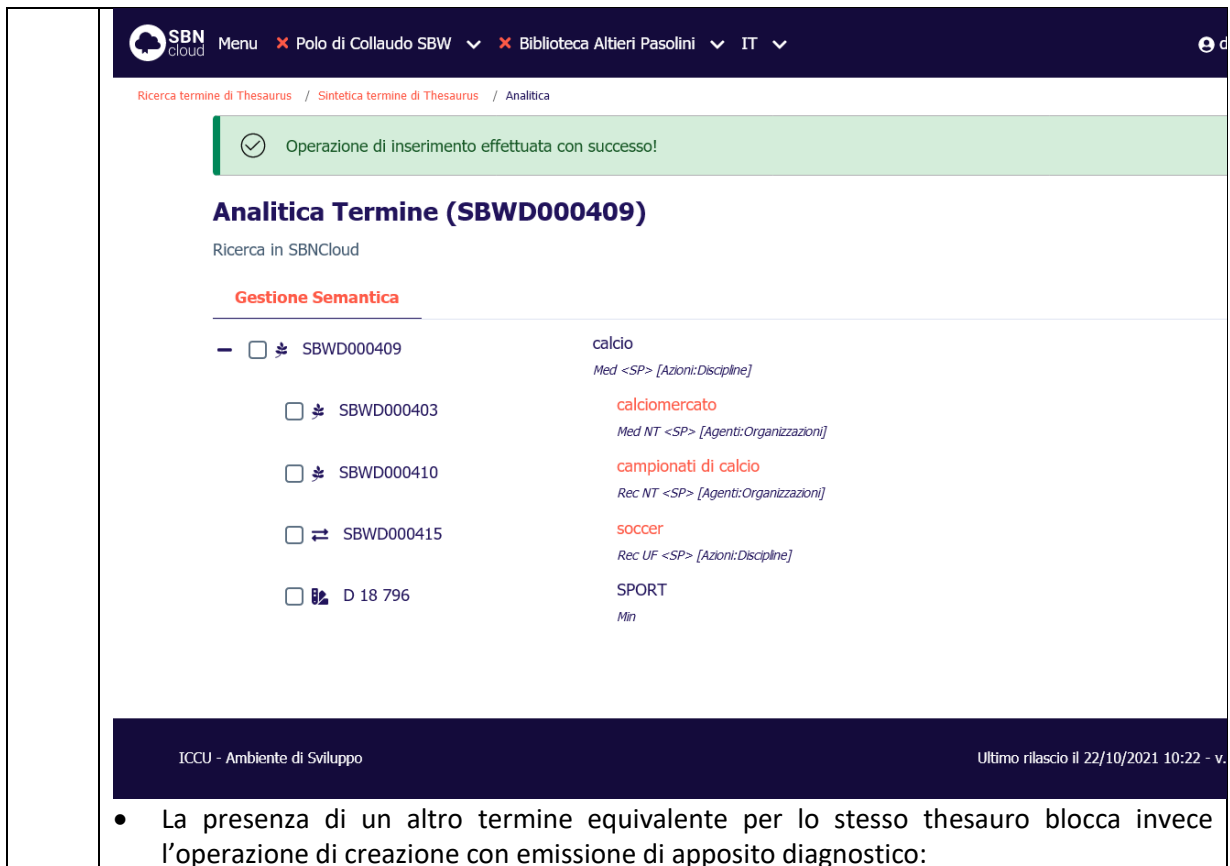
The screenshot shows the SBN cloud interface for creating a thesaurus synonym. The breadcrumb trail is: Ricerca termine di Thesaurus / Sintetica termine di Thesaurus / Analitica / <Crea rinvio termine> / Crea rinvio (thesaurus). The 'Oggetto di riferimento' section shows 'SBWD000409' and 'calcio'. The 'Operazione' section has a 'Crea rinvio termin' button. The main heading is 'Crea rinvio (thesaurus)'. The 'Forma termine' dropdown is set to 'R Rinvio'. The 'Thesaurus' dropdown is 'SP Sport', 'Livello autorità' is '51 Minimo', and 'Categoria/Faccetta' is '763 Azioni:discipline'. The 'Testo' field contains 'soccer'. There are 'Salva' and 'Chiudi' buttons at the bottom.

I campi modificabili sono:

- Livello autorità;
- Testo;
- Note.

Alla pressione del tasto **Salva** verrà attivata una procedura di controllo che esamina il termine per validarne l'univocità. Il risultato può essere:

- Nessun termine simile: il sistema registra il nuovo termine e aggiorna la prospettazione analitica del termine in forma accettata:



The screenshot shows the SBN Cloud interface. At the top, there is a navigation bar with the SBN Cloud logo, a menu, and dropdown menus for 'Polo di Collaudo SBW', 'Biblioteca Altieri Pasolini', and 'IT'. Below the navigation bar, there are links for 'Ricerca termine di Thesaurus', 'Sintetica termine di Thesaurus', and 'Analitica'. A green success message states: 'Operazione di inserimento effettuata con successo!'. The main section is titled 'Analitica Termine (SBWD000409)' and indicates a search in SBNCloud. Under the 'Gestione Semantica' section, there is a list of terms:

Terminologia	Descrizione
<input type="checkbox"/> SBWD000409	calcio <i>Med &lt;SP&gt; [Azioni:Discipline]</i>
<input type="checkbox"/> SBWD000403	calciomercato <i>Med NT &lt;SP&gt; [Agenti:Organizzazioni]</i>
<input type="checkbox"/> SBWD000410	campionati di calcio <i>Rec NT &lt;SP&gt; [Agenti:Organizzazioni]</i>
<input type="checkbox"/> SBWD000415	soccer <i>Rec UF &lt;SP&gt; [Azioni:Discipline]</i>
<input type="checkbox"/> D 18 796	SPORT <i>Min</i>

At the bottom of the interface, there is a footer with 'ICCU - Ambiente di Sviluppo' on the left and 'Ultimo rilascio il 22/10/2021 10:22 - v.' on the right. A bullet point below the screenshot states: 'La presenza di un altro termine equivalente per lo stesso thesaurus blocca invece l'operazione di creazione con emissione di apposito diagnostico:'

Ricerca termine di Thesaurus / Sintetica termine di Thesaurus / Analitica / <Crea rinvio termine> / Crea rinvio (thesaurus)

Protocollo di POLO: 3012 Errore: Identificativo già esistente in base dati - descrittore esistente

Oggetto di riferimento: SBWD000409 - calcio

Operazione: Crea rinvio termine

### Crea rinvio (thesaurus)

Forma termine: R Rinvio

Thesaurus: SP Sport

Livello autorità: 05 Recupero

Categoria/Faccetta: 763 Azioni:discipline

Testo: soccer

Note:

Salva Chiudi

ICCU - Ambiente di Sviluppo

Ultimo rilascio il 22/10/2021 10:22 - v.

Creazione di un termine derivato)

- check per la selezione multipla (nella riga di intestazione è presente il check per selezionare/deselezionare tutti gli elementi)

In fondo alla maschera saranno presenti i tasti:

- caricare i titoli successivi ai primi 15 se presenti (tasto **Carica altri risultati**)
- inserire un nuovo termine (tasto **Crea**)

#### 4.1.2 Prospettazione analitica del termine

La prospettazione analitica espone con modalità “**ad albero**” l’intero reticolo con tutti i legami tra il termine esaminato e gli altri termini relazionati ad esso.

I reticoli rappresentano una tassonomia di concetti legati tra loro in maniera gerarchica e possono essere molto estesi. Il sistema permette quindi l’esame analitico di un termine legato cliccando sulla sua descrizione. In questo caso verrà attivata una nuova mappa analitica per permettere di esplorare ulteriormente i legami tra i termini.

Di seguito la prospettazione analitica di un descrittore interrogato sulla base dati di SBNCloud:

## Analitica Termine (SBWD000409)






Ricerca in SBNCLOUD

### Gestione Semantica

<input type="checkbox"/> SBWD000409	calcio <i>Med &lt;SP&gt; [Azioni:Discipline]</i>
<input type="checkbox"/> SBWD000403	calciomercato <i>Med NT &lt;SP&gt; [Agenti:Organizzazioni]</i>
<input type="checkbox"/> SBWD000410	campionati di calcio <i>Rec NT &lt;SP&gt; [Agenti:Organizzazioni]</i>
<input type="checkbox"/> D 18 796	SPORT <i>Min</i>

I termini non hanno localizzazione e quindi vengono mostrati sempre in colore **azzurro**.

Per ogni riga del reticolo, al passaggio del mouse, sarà disponibile una sequenza di tasti che rimanderanno alle funzioni disponibili per lo specifico elemento.

<input type="checkbox"/> SBWD000409	calcio <i>Med &lt;SP&gt; [Azioni:Discipline]</i>	    
-------------------------------------	---	---

Tasto **lente**: è presente su qualsiasi elemento e consente di esaminare il dettaglio dell'elemento del reticolo (Vedi paragrafo 2.1.3).

Tasto **esamina**: consente di accedere al menù Esamina dell'elemento del reticolo (vedi [paragrafo 4.2](#)); il tasto è sempre disponibile;

Tasto **aggiungi**: consente di creare un nuovo termine per derivazione, un termine di rinvio oppure di aggiungere legami tra il termine corrente e altri termini o classi;

Tasto **modifica**: consente di attivare funzioni di variazione o cancellazione dell'elemento del reticolo;

Tasto **funzioni di servizio**: non disponibile.

La presenza/assenza delle funzionalità attivabili è dinamica e dipende da:

- la fonte del termine (precaricato/derivato/manuale);
- la forma del termine;
- il livello di autorità del termine.

### 4.1.3 Dettaglio termine

Attivando il bottone **Dettaglio** sulla radice del reticolo verrà prospettata una finestra modale che contiene il dettaglio del termine:



**Dettaglio Termine (SBWD000409)**

Did	Thesaurus	Livello autorità
SBWD000409	SP Sport	71 Medio
Fonte	Lingua	Categoria/Faccetta
Manuali	it Italiano	763 Azioni:discipline

Testo

calcio

Note

Forma termine

A Accettata

Data di inserimento: 21 / 10 / 2021

Data dell'ultima variazione: 21 / 10 / 2021

Se si seleziona il tasto **Dettaglio** su un qualsiasi termine collegato, si ottiene la stringa dell'oggetto di riferimento (contenuto in un accordion normalmente chiuso il cui contenuto potrà essere visualizzato selezionando l'icona apposita) e, a seguire, il dettaglio dell'elemento collegato:

**Dettaglio Termine (SBWD000403)**

Oggetto di riferimento (SBWD000409)

Descrizione  
calcio

Did <b>SBWD000403</b>	Thesaurus <b>SP Sport</b>	Livello autorità 71 Medio
Fonte <b>Manuali</b>	Lingua it Italiano	Categoria/Faccetta 742 Agenti:organizzazioni

Testo  
calciomercato

Note

Forma termine  
A Accettata

Data di inserimento 23 / 06 / 2021	Data dell'ultima variazione 21 / 10 / 2021
---------------------------------------	---

Il dettaglio è sempre una maschera di sola lettura.

## 4.2 Navigazione attraverso la funzione Esamina

La Navigazione è resa possibile dalla funzione di Esamina che può essere attivata effettuando la selezione dell'icona **Esamina** sulla lista sintetica o sulla scheda analitica sull'oggetto bibliografico.

Il menù della funzione esamina è dinamico e dipende dalla tipologia dell'oggetto selezionato (termine o classe).

### 4.2.1 Esamina entità collegate da lista sintetica e da analitica

Da una lista sintetica, selezionando l'icona di Esamina si sceglie dalla tendina la voce d'interesse. Si riporta di seguito l'esempio della lista di Esamina eseguita su una maschera di Analitica effettuata sulla base dati di SBNCloud:

## Analitica Termine (SBWD000409)

Ricerca in SBNCloud

### Gestione Semantica

<input type="checkbox"/> SBWD000409	calcio <i>Med &lt;SP&gt; [Azioni:Discipline]</i>	<input type="checkbox"/> SBWD000403 calciomercato <i>Med NT &lt;SP&gt; [Agenti:Organizzazioni]</i>	<input type="checkbox"/> SBWD000410 campionati di calcio <i>Rec NT &lt;SP&gt; [Agenti:Organizzazioni]</i>
Titoli collegati a termine			
Titoli collegati a termine con filtro			
Classi collegate a termine			

Da un termine individuato sulla base dati è possibile esaminare:

- i titoli collegati
- i titoli collegati con filtro
- le classi collegate

e in seguito proseguire la navigazione fino al raggiungimento dell'entità di interesse.

A differenza dell'Esamina Titoli collegati, la funzione Esamina Titoli collegati con filtro consente, a partire da soggetto, di restringere la richiesta al fine di evitare risposte troppo "rumorose".

Alla selezione dell'opzione Titoli collegati con filtro viene nuovamente emessa la maschera di interrogazione titolo dove è possibile inserire ulteriori filtri da applicare ai soli titoli collegati.

Nella parte superiore della maschera viene mostrato il termine di riferimento che agisce come filtro implicito della ricerca successiva:

 Menu ✕ Polo di Collaudo SBW ▼ ✕ Biblioteca Altieri Pasolini ▼ IT ▼ demo demo Logout

Ricerca termine di Thesaurus / Sintetica termine di Thesaurus / Analitica / <Titoli collegati a termine con filtro> / Cerca titolo

Oggetto di riferimento: **SBWD000409** - **calcio** Operazione: **Titoli collegati a termine con f**

### Cerca titolo

Titolo \_\_\_\_\_  Puntuale

Bid \_\_\_\_\_

Tipo: \_\_\_\_\_ Num. Standard: \_\_\_\_\_

Impronta: \_\_\_\_\_  Documenti antichi  Musicali

Natura: \_\_\_\_\_

S. tipo D: \_\_\_\_\_ SICI: \_\_\_\_\_

Data pubblic. 1: da \_\_\_\_\_ a \_\_\_\_\_

Editore (Collana): \_\_\_\_\_

Nome collegato: \_\_\_\_\_  Puntuale

Tipo record: \_\_\_\_\_ Testo letterario: \_\_\_\_\_  Campi specifici

Serie inventariale: \_\_\_\_\_ Numero: \_\_\_\_\_

Carica file Documenti locali per catalogazione in Indice

Trascina file  Bid selezionati: **0**

Documenti posseduti

Ordinamento: **TITOLO + DATA1** ▼

In fase di navigazione è quindi prevista un'applicazione più estesa dei filtri considerando canale primario della ricerca l'elemento di cui si chiedono i titoli collegati.

La sintetica delle classi collegate mostra i legami tra il termine e una o più classi:

The screenshot shows the SBN Cloud interface. At the top, there is a navigation bar with the SBN Cloud logo, a menu, and user information (Polo di Collaudo SBW, Biblioteca Altieri Pasolini, IT). The main content area shows a search for 'calcio' with the object reference 'SBWD000409'. Below this, there is a section titled 'Sintetica classe' with a search bar and a 'Salva ID' button. A table lists the search results:

Pr	Sistema	Edizione	Simbolo	Descrizione	Livello autorità	Condiviso	Titoli	Funzioni	
1	D	18	796	SPORT	51	✓	1	[Search] [Menu]	<input type="checkbox"/>

At the bottom of the page, there is a footer with the text 'ICCU - Ambiente di Sviluppo' and 'Ultimo rilascio il 22/10/2021 10:22 - v. 0.0.1-1563d0abf-svil'.

Anche in questo caso è possibile esplorare ulteriormente i legami utilizzando il pulsante **Esamina** su una delle classi collegate al termine.

### 4.3 Catalogazione di un termine

Obiettivo principale della procedura è la catalogazione, ovvero la registrazione sulla base dati locale del termine e dei suoi legami.

Le funzioni che consentono, dopo la ricerca nella base dati di SBNCLOUD, la gestione del termine sono:

- la Creazione del termine
- la Modifica (varia, fondi, cancella) del termine
- la derivazione di un termine
- La creazione di legami con altri termini o classi.

#### 4.3.1 Creazione del termine

La ricerca effettuata sulla base dati di SBNCLOUD al fine di individuare il record da catalogare può avere esito positivo e restituire una lista sintetica dei termini rispondenti ai parametri di ricerca inseriti oppure avere un esito negativo. In quest'ultimo caso si rende necessaria la creazione del termine.

La procedura di inserimento del termine viene attivata cliccando sul tasto **Crea**.

Ricerca termine di Thesaurus

 Protocollo di POLO: 3001 Nessun elemento trovato - Nessun elemento trovato 

## Ricerca termine di Thesaurus

Thesaurus \*

SP Sport

Termine

curling

Inizio  Parole  Esatto

Lingua

Fonte

Pre caricato da BNCF  Derivati da BNCF  Manuali

Did

Ordinamento

2 Testo

Cerca

Crea

Dopo aver cliccato il tasto **Crea** si apre la mappa di creazione che riporta i parametri inseriti in fase di ricerca che sono comunque modificabili:

## Crea termine di thesaurus

Thesaurus	Livello autorità	
SP Sport	71 Medio	
Fonte	Lingua	Categoria/Faccetta
<b>Manuali</b>	it Italiano	763 Azioni:discipline
Testo		
curling		
Note		
Forma termine		
A Accettata		

**Salva** Chiudi



I campi disponibili sono:

- Thesaurus;
- Livello autorità: Il livello di autorità può essere definito nei default utente e non può essere superiore a quello stabilito per il bibliotecario operante (vedi man. Amministrazione del sistema);
- Fonte: non modificabile
- Lingua: se non valorizzata viene impostata con default "italiano" (IT)
- Categoria/Faccetta
- Testo
- Note

Alla pressione del tasto **Salva** il sistema attiva nuovamente la ricerca nelle basi dati allo scopo di verificare l'esistenza di record con chiave coincidente con quello della stringa che si sta creando. Il risultato può essere:

- Nessun termine simile: il sistema registra il nuovo termine, visualizza la sua prospettazione analitica e il messaggio **Creazione eseguita con successo**:

 Creazione eseguita con successo 

## Analitica Termine (SBWD000413)

Ricerca in SBNCloud

### Gestione Semantica

 SBWD000413      curling  
*Med <SP> [Azioni:Discipline]*

- In caso di esistenza di altro termine con la stessa stringa, l'operazione viene bloccata con apposito diagnostico:



! Protocollo di POLO: 3012 Errore: Identificativo già esistente in base dati - descrittore esistente ✕

### Crea termine di thesaurus

Thesaurus	Livello autorità	
SP Sport <span>▼</span>	71 Medio <span>▼</span>	
Fonte	Lingua	Categoria/Faccetta
<b>Manuali</b>	en Inglese <span>▼</span>	763 Azioni:discipline <span>▼</span>
Testo		
<input type="text" value="curling"/>		
Note		
<input type="text"/>		
Forma termine		
A Accettata <span>▼</span>		

Salva Chiudi

#### 4.3.2 Creazione del rinvio al termine

La funzione è disponibile unicamente per i termini manuali in forma accettata ed è attivabile a partire dalla visualizzazione analitica selezionando la funzione **Crea rinvio termine**:

Ricerca termine di Thesaurus / Sintetica termine di Thesaurus / Analitica

## Analitica Termine (SBWD000409)

Ricerca in SBNCLOUD

### Gestione Semantica

<input type="checkbox"/> SBWD000409	calcio <i>Med &lt;SP&gt; [Azioni:Discipline]</i>	<input type="checkbox"/> SBWD000403 calciomercato <i>Med NT &lt;SP&gt; [Agenti:Organizzazioni]</i>	<input type="checkbox"/> SBWD000410 campionati di calcio <i>Rec NT &lt;SP&gt; [Agenti:Organizzazioni]</i>	SPORT <i>Min</i>	Crea legame classe a termine Crea legame tra termini Crea rinvio termine Crea termine derivato <input type="button" value="Crea rinvio termine"/>
<input type="checkbox"/> SBWD000410					
<input type="checkbox"/> D 18 796					

ICCU - Ambiente di Sviluppo

Ultimo rilascio il 22/10/2021 10:22 - v. 0.0.1-1563d0abf-svil

Dopo aver cliccato il tasto si apre la mappa di creazione che riporta i parametri necessari alla creazione del rinvio. Il termine viene creato con forma termine **Rinvio** e il tipo legame tra questo e la forma accettata sarà **UF** (Usato al posto di). Questi dati non sono modificabili.

Oggetto di riferimento	Operazione
<input type="text" value="SBWD000409"/> - <input type="text" value="calcio"/>	<input type="button" value="Crea rinvio termine"/>

### Crea rinvio (thesaurus)

Forma termine

Thesaurus

Livello autorità

Categoria/Faccetta

Testo

Note

I campi modificabili sono:

- Livello autorità;
- Testo;
- Note.

Alla pressione del tasto **Salva** verrà attivata una procedura di controllo che esamina il termine per validarne l'univocità. Il risultato può essere:

- Nessun termine simile: il sistema registra il nuovo termine e aggiorna la prospettazione analitica del termine in forma accettata:

Operazione di inserimento effettuata con successo!

## Analitica Termine (SBWD000409)

Ricerca in SBNCloud

### Gestione Semantica

<input type="checkbox"/> SBWD000409	calcio <i>Med &lt;SP&gt; [Azioni:Discipline]</i>
<input type="checkbox"/> SBWD000403	calciomercato <i>Med NT &lt;SP&gt; [Agenti:Organizzazioni]</i>
<input type="checkbox"/> SBWD000410	campionati di calcio <i>Rec NT &lt;SP&gt; [Agenti:Organizzazioni]</i>
<input type="checkbox"/> SBWD000415	soccer <i>Rec UF &lt;SP&gt; [Azioni:Discipline]</i>
<input type="checkbox"/> D 18 796	SPORT <i>Min</i>

- La presenza di un altro termine equivalente per lo stesso thesauro blocca invece l'operazione di creazione con emissione di apposito diagnostico:

Protocollo di POLO: 3012 Errore: Identificativo già esistente in base dati - descrittore esistente

Oggetto di riferimento		Operazione
<input type="text" value="SBWD000409"/>	-	<input type="text" value="calcio"/>
		<input type="button" value="Crea rinvio termine"/>

### Crea rinvio (thesaurus)

Forma termine

Thesaurus

Livello autorità

Categoria/Faccetta

Testo

Note

### 4.3.3 Creazione di un termine derivato

Per i termini che sono stati precaricati a partire dal Thesaurus BNCF (vedi Importazione del Thesaurus BNCF) è possibile derivare un termine per aggettivazione. Il termine così creato mantiene una relazione con il termine origine di cui conserva la parte iniziale della stringa. La modifica di un termine derivato riguarda solo la parte di estensione e non può interferire con il termine originale.

La funzionalità è attivabile a partire dalla visualizzazione analitica selezionando la funzione **Crea termine derivato**:



## Analitica Termine (SBWD000166)

Ricerca in SBNCloud

### Gestione Semantica

<input type="checkbox"/> SBWD000166	<b>Profughi</b> <i>Sup &lt;FIR&gt; [Agenti:Persone e gruppi]</i>	<input type="checkbox"/> <input type="checkbox"/> <input type="checkbox"/> <input type="checkbox"/> <input type="checkbox"/>
<input type="checkbox"/> SBND078959	<b>Persone</b> <i>Sup BT &lt;FIR&gt; [Agenti:Persone e gruppi]</i>	Crea termine derivato <input type="text" value="Crea termine derivato"/>
<input type="checkbox"/> SBND083186	<b>[Persone secondo la condizione sociale]</b> <i>Sup BT &lt;FIR&gt;</i>	
<input type="checkbox"/> SBND082218	<b>Profughe</b> <i>Sup NT &lt;FIR&gt; [Agenti:Persone e gruppi]</i>	
<input type="checkbox"/> SBND082405	<b>Profughi algerini</b> <i>Sup NT &lt;FIR&gt; [Agenti:Persone e gruppi]</i>	
<input type="checkbox"/> SBND079525	<b>Profughi ambientali</b> <i>Sup NT &lt;FIR&gt; [Agenti:Persone e gruppi]</i>	
<input type="checkbox"/> SBND081431	<b>Profughi armeni</b>	

Il sistema visualizza una maschera che riporta i dati del termine origine e una casella di testo per estendere il termine di partenza:



Oggetto di riferimento

SBWD000166

-

Profughi

Operazione

Crea termine derivato

## Deriva termine di thesaurus

Thesaurus

FIR Nuovo Soggettario Fir

Livello autorità

95 Super

Fonte

Derivati Da Bncf

Lingua

it Italiano

Categoria/Faccetta

685 Agenti:persone E Gruppi

Termine base

Profughi

Estensione

dell'Asia minore

Note

FONTE: BNI 1956-1985; DeM; PT; VLI; DDM; Polimoda; WebDewey(IT)

Forma termine

A Accettata

Salva

Chiudi

I campi modificabili sono:

- Livello autorità;
- Lingua;
- Categoria/Faccetta;
- Estensione;
- Note.

Alla pressione del tasto **Salva** viene attivata una nuova ricerca nella base dati. Se non viene individuato un termine per lo stesso thesauro con stringa coincidente il termine viene inserito e viene visualizzata la prospettazione analitica del nuovo termine:

✔ Creazione eseguita con successo ✕

## Analitica Termine (SBWD000416)

Ricerca in SBNCloud

### Gestione Semantica

✎ SBWD000416

Profughi dell'Asia minore  
*Sup <FIR> [Agenti:Persone e gruppi]*

In caso contrario l'operazione viene bloccata e viene emesso apposito diagnostico:

⚠ Protocollo di POLO: 3012 Errore: Identificativo già esistente in base dati - descrittore esistente ✕

## Deriva termine di thesaurus

Thesaurus	Livello autorità	
FIR Nuovo Soggettario Fir <span>▼</span>	95 Super <span>▼</span>	
Fonte	Lingua	Categoria/Faccetta
<b>Derivati Da Bncf</b>	it Italiano <span>▼</span>	685 Agenti:persone E Gruppi <span>▼</span>
Termine base		
Profughi		
Estensione		
dell'asia minore		






### 4.3.4 Lega termine ad altro termine

Al fine di incrementare la consistenza del thesauro, oltre all'inserimento di nuovi termini è indispensabile realizzare i legami tra i termini che risultano affini e creare così le relazioni che esprimono una gerarchia di concetti, utilizzabile in seguito per soggettare i titoli nella maniera più opportuna.



SBNCloud mette a disposizione le funzioni per inserire e caratterizzare legami tra termini. La funzionalità è attivabile a partire dalla visualizzazione analitica selezionando la funzione **Crea legami tra termini**:

The screenshot shows the SBNCloud interface for 'Analitica Termine (SBWD000409)'. The page title is 'Analitica Termine (SBWD000409)' and the search context is 'Ricerca in SBNCloud'. Under the 'Gestione Semantica' section, a list of terms is displayed:

<input type="checkbox"/> SBWD000409	calcio <i>Med &lt;SP&gt; [Azioni:Discipline]</i>	    
<input type="checkbox"/> SBWD000403	calciomercato <i>Med NT &lt;SP&gt; [Agenti:Organizzazioni]</i>	
<input type="checkbox"/> SBWD000410	campionati di calcio <i>Rec NT &lt;SP&gt; [Agenti:Organizzazioni]</i>	
<input type="checkbox"/> SBWD000415	soccer <i>Rec UF &lt;SP&gt; [Azioni:Discipline]</i>	
<input type="checkbox"/> D 18 796	SPORT <i>Min</i>	

A context menu is open over the first term, showing the following options:

- Crea legame classe a termine
- Crea legame tra termini
- Crea rinvio termine
- Crea termine derivato

La selezione della funzione attiva una mappa di ricerca che ha come oggetto di riferimento il termine che diverrà partenza del legame. La ricerca è automaticamente filtrata sul thesauro del termine di partenza:

Oggetto di riferimento	Operazione
<input type="text" value="SBWD000409"/> - <input type="text" value="calcio"/>	<input type="button" value="Crea legame tra termini"/>

## Ricerca termine di Thesaurus

Thesaurus \*

Termine

Inizio  Parole  Esatto

Lingua

Fonte

Precaricato da BNCF  Derivati da BNCF  Manuali

Did

Ordinamento

Cerca

Se la ricerca impostata individua dei termini verrà visualizzata una mappa sintetica:

Oggetto di riferimento: SBWD000409 - calcio Operazione: Crea legame tra termini

### Sintetica termine di Thesaurus

Ricerca in SBNCloud

Elementi trovati: 1

Salva ID

Pr	Did	Termine	Categoria/Faccetta	Thesaurus	Fonte	Livello Autorità	Titoli	Soggetti	Funzioni	
1	SBWD000419	calcio a 8		SP	Manuali	51	0	0	<input type="checkbox"/> <input type="checkbox"/> <input type="checkbox"/> <input type="checkbox"/> <input type="checkbox"/>	<input type="checkbox"/>

Crea

Se uno dei termini individuati è considerato idoneo si può procedere alla creazione del legame premendo il tasto **Lega**. In caso contrario si può creare contestualmente il termine premendo il tasto **Crea** (vedi Creazione del termine).

Una volta individuato/creato il termine arrivo di legame verrà visualizzata la mappa di creazione del legame:

### Crea legame

Oggetto di riferimento: SBWD000409 - calcio Operazione: Crea legame tra termini

Dati del legame

Tipo legame

Nota

Oggetto del legame: SBWD000419 - calcio a 8

Ok Annulla

I campi disponibili sono:

- Tipo legame;
- Nota.

Per il tipo legame le possibili relazioni tra termini gestite da SBNCloud sono:

- gerarchiche:
  - BT (*broader term*): riferimento al termine più generale
  - NT (*narrower term*): riferimento a un termine più specifico
- associative:
  - RT (*related term*): riferimento ad un termine associato
- di equivalenza:
  - USE: rinvio da un termine non accettato ad uno accettato
  - UF (*use for*): riferimento da un termine accettato a uno non accettato

Alla pressione del tasto **Ok** viene creato il legame e si torna alla prospettazione analitica del termine partenza di legame:

Ricerca termine di Thesaurus / Sintetica termine di Thesaurus / Analitica

Operazione correttamente eseguita!

### Analitica Termine (SBWD000409)

Ricerca in SBNCloud

**Gestione Semantica**

<input type="checkbox"/> SBWD000409	calcio Med <SP> [Azioni:Discipline]
<input type="checkbox"/> SBWD000419	calcio a 8 Min NT <SP>
<input type="checkbox"/> SBWD000403	calciomercato Med NT <SP> [Agenti:Organizzazioni]
<input type="checkbox"/> SBWD000410	campionati di calcio Rec NT <SP> [Agenti:Organizzazioni]
<input type="checkbox"/> SBWD000415	soccer Rec UF <SP> [Azioni:Discipline]
<input type="checkbox"/> D 18 796	SPORT Min

ICCU - Ambiente di Sviluppo Ultimo rilascio il 22/10/2021 10:22 - v. 0.0.1-1563d0abf-svil

#### 4.3.5 Lega classe a termine

Per arricchire ulteriormente il contenuto informativo del thesaurus SBNCloud permette la creazione di legami tra termini e classificazioni. Il legame può essere utile in fase di soggettazione del titolo come supporto per incrementare ulteriormente il reticolo della notizia.

La funzione è attivabile dalla prospettazione analitica del termine selezionando la funzione **Crea legame classe a termine**:

The screenshot shows the SBNCLOUD interface. At the top, there is a navigation bar with the SBNCLOUD logo, a menu, and user information. Below this, there are breadcrumb links: 'Ricerca termine di Thesaurus / Sintetica termine di Thesaurus / Analitica'. The main heading is 'Analitica Termine (SBWD000409)'. Underneath, it says 'Ricerca in SBNCLOUD'. The 'Gestione Semantica' section is active, showing a list of terms. The term 'calcio' is selected, and a dropdown menu is open, showing options: 'Crea legame classe a termine', 'Crea legame tra termini', 'Crea rinvio termine', and 'Crea termine derivato'. The 'Crea legame classe a termine' option is highlighted.

La selezione della funzione attiva una mappa di ricerca relativa alla classe che ha come oggetto di riferimento il termine che diverrà partenza del legame:

The screenshot shows the SBNCLOUD interface for the 'Crea legame classe a termine' function. The breadcrumb trail is 'Ricerca termine di Thesaurus / Sintetica termine di Thesaurus / Analitica / <Crea legame classe a termine> / Cerca classe'. The 'Oggetto di riferimento' is 'SBWD000409' and the 'Operazione' is 'Crea legame classe a termine'. The search criteria are: 'Sistema: D Dewey', 'Edizione', 'Simbolo', 'Parole', and 'Ordinamento: 2 Equivalente Verbale'. A 'Cerca' button is visible at the bottom.

Se la ricerca impostata individua delle classi verrà mostrata una lista sintetica:

Menu ✕ Polo di Collaudo SBW ▼ ✕ Biblioteca Altieri Pasolini ▼ IT ▼

👤 demo demo 🔌 Logout

Ricerca termine di Thesaurus / Sintetica termine di Thesaurus / Analitica / <Crea legame classe a termine> / Cerca classe / Sintetica classe

Oggetto di riferimento: SBWD000409 — calcio Operazione: Crea legame classe a termine

### Sintetica classe

Ricerca in SBNCloud

Elementi trovati: 5 Salva ID

Pr	Sistema	Edizione	Simbolo	Descrizione	Livello Autorità	Condiviso	Titoli	Funzioni	<input type="checkbox"/>
1	D	19	613.71095	EFFICIENZA FISICA. ESERCIZIO E ATTIVITA SPORTIVA. Asia	51	✓	1	<input type="text" value="Q"/> <input type="text" value="≡"/> <input type="button" value="Lega"/>	<input type="checkbox"/>
2	D	19	070.4497960924	GIORNALISMO SU ARGOMENTI SPECIFICI. Sport. Singole persone	51	✓	1	<input type="text" value="Q"/> <input type="text" value="≡"/> <input type="button" value="Lega"/>	<input type="checkbox"/>
3	D	19	796.077	SPORT E GIOCHI ATLETICI E ALL'APERTO. ALLENAMENTO	51	✓	1	<input type="text" value="Q"/> <input type="text" value="≡"/> <input type="button" value="Lega"/>	<input type="checkbox"/>
4	D	19	796.09375	SPORT E GIOCHI ATLETICI E ALL'APERTO. Etruria	51	✓	1	<input type="text" value="Q"/> <input type="text" value="≡"/> <input type="button" value="Lega"/>	<input type="checkbox"/>
5	D	19	796.334	Sport e giochi atletici all'aperto. Calcio	51	✓	1	<input type="text" value="Q"/> <input type="text" value="≡"/> <input type="button" value="Lega"/>	<input type="checkbox"/>

Cerca in indice

ICCU - Ambiente di Sviluppo
Ultimo rilascio il 22/10/2021 10:22 - v. 0.0.1-1563d0abf-svil

Se una delle classi individuate è idonea si può procedere alla creazione del legame premendo il tasto **Lega**. In caso contrario sarà possibile estendere la ricerca alla base dati di Indice premendo il tasto **Cerca in indice** (solo per il sistema di classificazione Dewey) oppure si può creare una nuova classe premendo il tasto **Crea** (vedi Creazione della classe).

Una volta individuata/creata la classe che diverrà arrivo di legame verrà visualizzata la mappa di creazione del legame:

## Crea legame

Oggetto di riferimento

SBWD000409

—

calcio

Operazione

Crea legame classe a termine

### Dati del legame

Tipo legame

942

Oggetto del legame

D19796.334

—

Sport e giochi atletici all'aperto. Calcio

Ok

Annulla

Alla pressione del tasto **Ok** viene creato il legame e si torna alla prospettazione analitica del termine partenza di legame:

Operazione correttamente eseguita!

### Analitica Termine (SBWD000409)

Ricerca in SBNCloud

#### Gestione Semantica

<input type="checkbox"/> SBWD000409	calcio <i>Med &lt;SP&gt; [Azioni:Discipline]</i>
<input type="checkbox"/> SBWD000419	calcio a 8 <i>Min NT &lt;SP&gt;</i>
<input type="checkbox"/> SBWD000403	calciomercato <i>Med NT &lt;SP&gt; [Agenti:Organizzazioni]</i>
<input type="checkbox"/> SBWD000410	campionati di calcio <i>Rec NT &lt;SP&gt; [Agenti:Organizzazioni]</i>
<input type="checkbox"/> SBWD000415	soccer <i>Rec UF &lt;SP&gt; [Azioni:Discipline]</i>
<input type="checkbox"/> D 18 796	SPORT <i>Min</i>
<input type="checkbox"/> D 19 796.334	Sport e giochi atletici all'aperto. Calcio <i>Min</i>

### 4.3.6 Modifica del termine

La funzione consente di correggere/variare la descrizione di un termine che sia presente sulla base dati locale. Dalla prospettazione analitica del termine si seleziona l'icona **Modifica** e si sceglie la voce **Varia descrizione**; si apre il dettaglio con le aree abilitate alla modifica:



## Varia termine di thesaurus

Did	Thesaurus	Livello autorità
<input type="text" value="SBWD000409"/>	<input type="text" value="SP Sport"/>	<input type="text" value="71 Medio"/>
Fonte	Lingua	Categoria/Faccetta
<input type="text" value="Manuali"/>	<input type="text" value="it Italiano"/>	<input type="text" value="763 Azioni:discipline"/>
Testo		
<input type="text" value="calcio"/>		
Note		
<input type="text"/>		
Forma termine		
<input type="text" value="A Accettata"/>		
Data di inserimento	Data dell'ultima variazione	
<input type="text" value="21 / 10 / 2021"/>	<input type="text" value="22 / 10 / 2021"/>	

I campi modificabili sono:

- Livello autorità
- Lingua
- Categoria/Faccetta
- Testo
- Note

La modifica della stringa comporta l'attivazione degli stessi controlli previsti nella fase di inserimento (vedi Creazione del termine).

Se il termine in modifica è un termine **derivato** non sarà possibile modificare l'intera stringa ma solo la parte di estensione, mentre la porzione ereditata dal termine base rimane inalterata:

## Varia termine di thesaurus

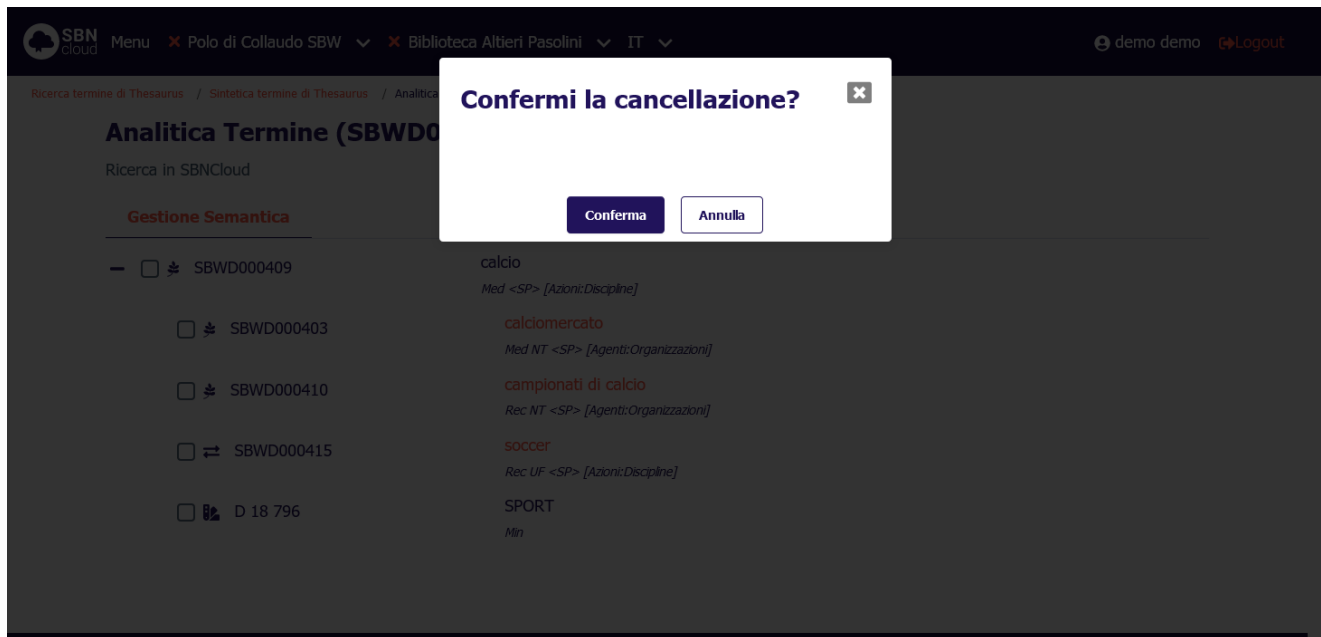
Did	Thesaurus	Livello autorità
<input type="text" value="SBWD000416"/>	<input type="text" value="FIR Nuovo Soggettario Fir"/>	<input type="text" value="95 Super"/>
Fonte	Lingua	Categoria/Faccetta
<input type="text" value="Derivati Da Bncf"/>	<input type="text" value="it Italiano"/>	<input type="text" value="685 Agenti:persone E Gruppi"/>
Termine base		
<input type="text" value="Profughi"/>		
Estensione		
<input type="text" value="dell'Asia minore"/>		
Note		
<input type="text" value="FONTE: BNI 1956-1985; DeM; PT; VLI; DDM; Polimoda; WebDewey(IT)"/>		
Forma termine		
<input type="text" value="A Accettata"/>		
Data di inserimento	Data dell'ultima variazione	
<input type="text" value="22 / 10 / 2021"/>	<input type="text" value="22 / 10 / 2021"/>	

I campi modificabili sono:

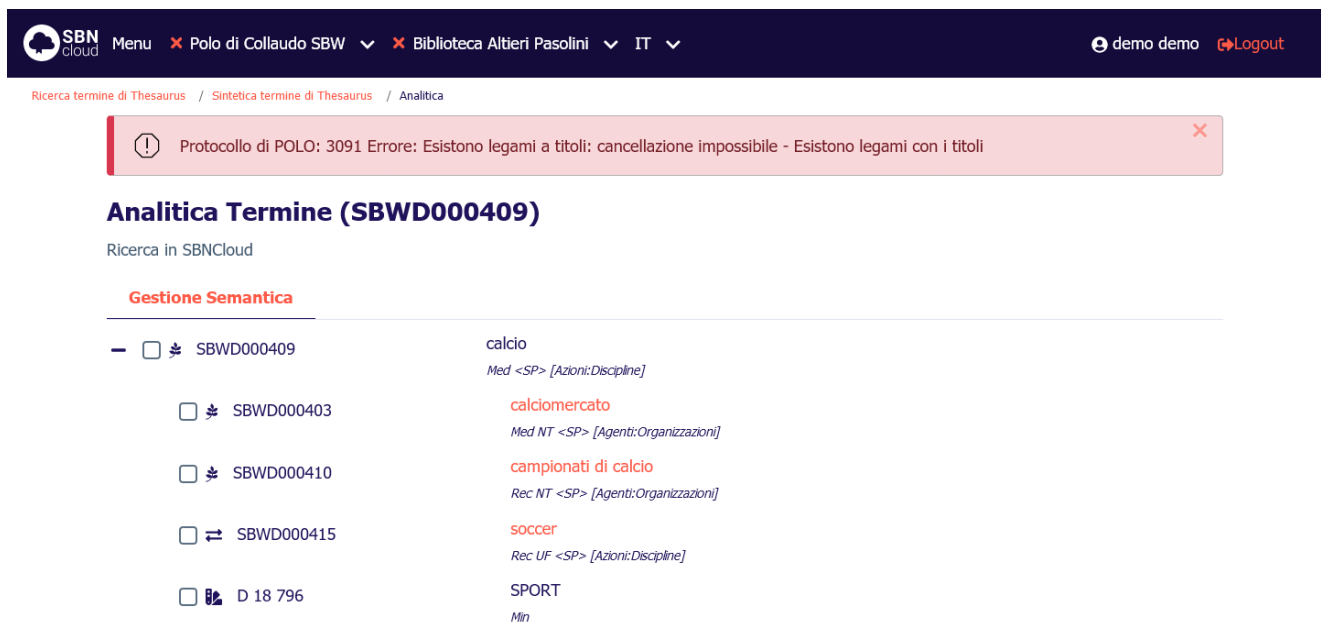
- Livello autorità
- Lingua
- Categoria/Faccetta
- Estensione
- Note

### 4.3.7 Cancellazione del termine

La cancellazione del termine è attivabile dal tasto **Modifica** della prospettazione analitica. Il sistema chiede conferma prima di procedere:



La funzione è disponibile solo per i termini che non sono stati utilizzati per la soggettazione dei titoli. In caso di esistenza di legami a titolo la procedura si conclude con un diagnostico di errore:



## 5. AUTHORITY CLASSE

SBNCloud include la possibilità di definire ed utilizzare classi per la soggettazione dei titoli, in questo modo il bibliotecario indica che all'interno del documento si trovano contenuti che appartengono a determinate categorie.

Dalle categorie assegnate a un libro di una biblioteca o a un articolo di un periodico si possono ottenere utili indicazioni sui documenti che trattano gli stessi contenuti concernenti le diverse categorie dei vari livelli di dettaglio.

L'applicativo SBNCloud permette la gestione delle classi sia in modalità locale che condivisa e, in particolare consente di:

- Gestire le classi del sistema decimale Dewey in modalità condivisa;
- Gestire altri sistemi di classificazione in modalità locale. I sistemi locali sono visibili solamente ai poli e biblioteche che li configurano come utilizzati (v. procedure di Amministrazione: Gestione biblioteche, Gestione bibliotecari).

Particolarità delle classi, rispetto ad altre entità gestite in SBNCloud, è che l'identificativo della classe è costituito dalla concatenazione dei tre campi:

- codice del sistema di classificazione;
- edizione (nel caso del sistema decimale Dewey);
- simbolo.

Costituisce già di per sé il contenuto informativo della classe, la cui descrizione (o equivalente verbale) è a tutti gli effetti superfluo ed opzionale.

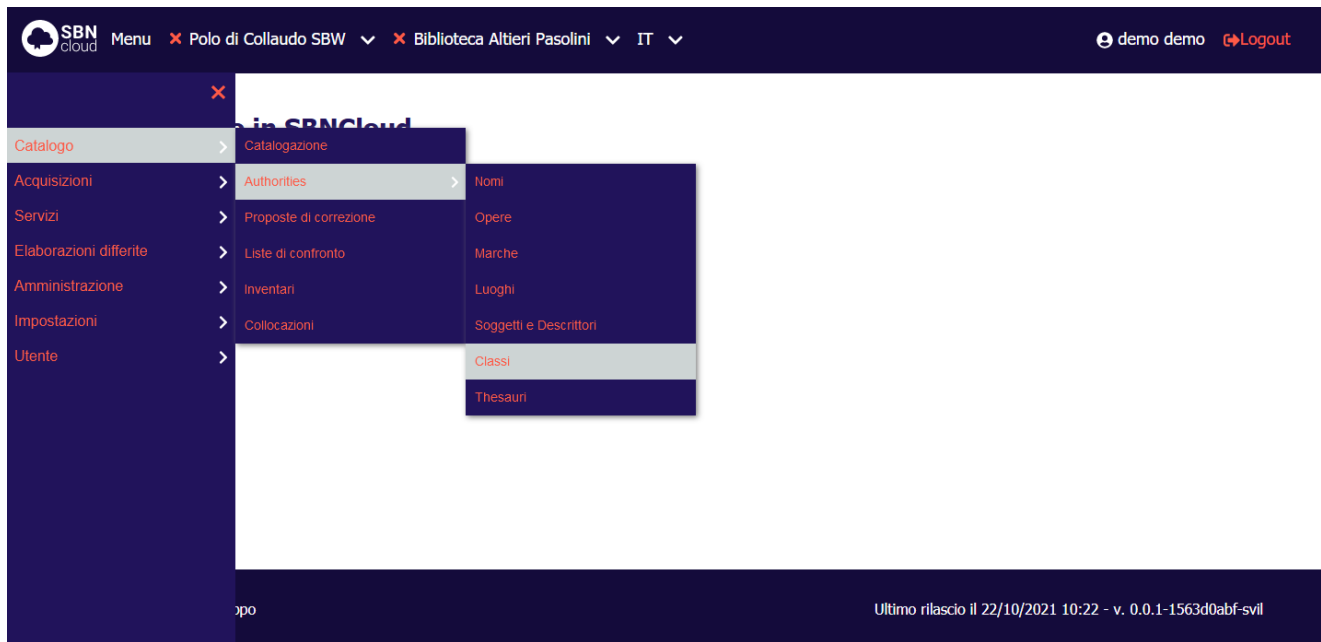
Le classi non hanno localizzazioni in Indice, quindi nelle prospettazioni analitiche vengono mostrate sempre in colore **azzurro**.

### 5.1 Interrogazione di una classe

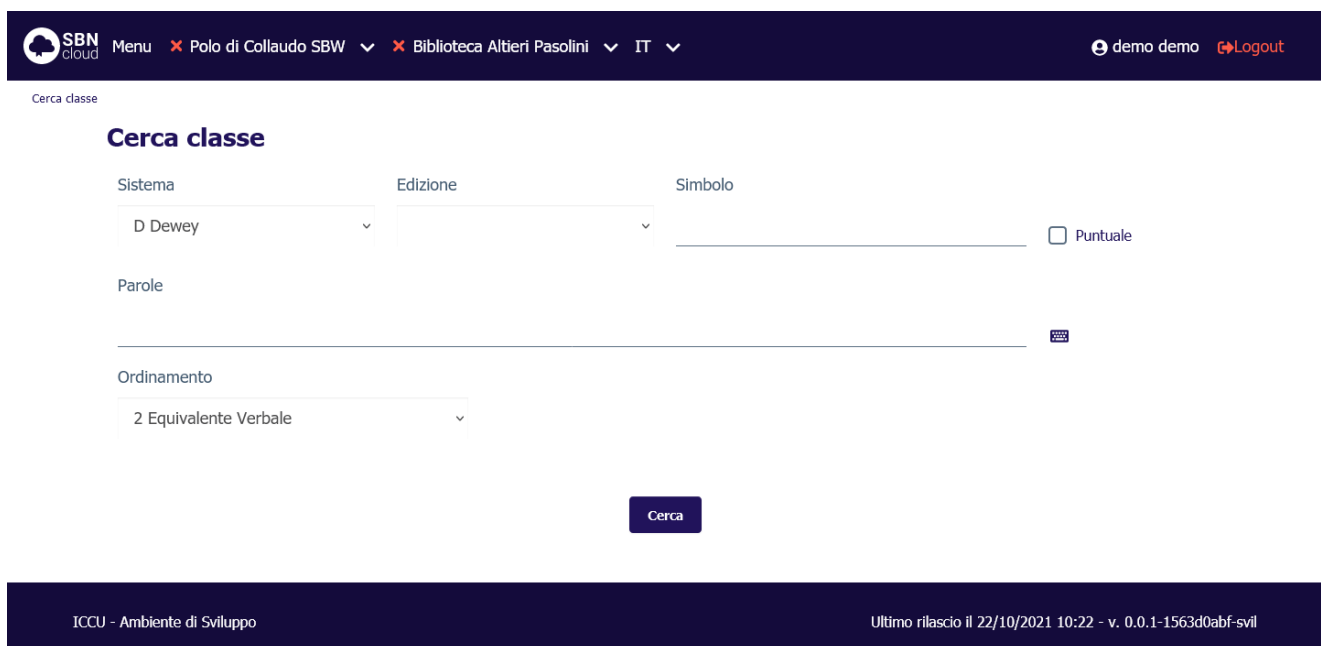
L'interrogazione è la procedura che consente di:

- Consultare la base dati locale o di Indice (solamente per il sistema Dewey);
- Esaminare le classi individuate
- Attivare tutte le operazioni (cattura, creazione, modifica, etc.) previste per le classi
- Navigare partendo da una classe per arrivare agli oggetti collegati (titoli o altre classi).

Le funzioni di Interrogazione sono attivabili, dopo aver effettuato le operazioni di login, dal menu principale ed avere selezionato il Polo e la Biblioteca cliccando sulla voce Catalogo/Authorities/Classi:



Alla selezione di questa voce fa seguito la prospettazione di una mappa di canali e filtri peculiari dell'elemento che si sta interrogando:



Si può procedere alla ricerca del soggetto immettendo i seguenti parametri:

- **sistema:** Codice del sistema di classificazione.
- **edizione:** edizione del sistema di classificazione, valido solo per il sistema Dewey.
- **simbolo:** simbolo della classe, la ricerca sarà effettuata per stringa iniziale con troncamento a destra a meno che non sia impostato il check **puntuale**.
- **parole:** ricerca delle parole all'interno della stringa senza ordine prestabilito. Nel sistema è impostata una stop list per gli articoli in lingua italiana che vengono esclusi automaticamente dalla ricerca; per

R.T. I. Almaviva S.p.A/ Almawave S.p.a/ Indra Italia S.p.A/Pwc Advisory S.p.A	Sistema Pubblico di Connettività LOTTO 3
Manuale Utente - Lotto 3	<a href="#">SPCL3-ICCU-MUT-Semantica-1.0</a>

escludere gli articoli in altra lingua deve essere cura dell'operatore non inserire l'articolo per permettere al sistema di calcolare la corretta chiave.

Da notare che impostando i tre campi **sistema**, **edizione** (per il sistema Dewey) e **simbolo puntuale** si ottiene una ricerca per identificativo univoco che produrrà al più un risultato.

L'utente può impostare, a corredo del messaggio di richiesta, il criterio di ordinamento delle liste.

Alla pressione del pulsante **Cerca** la ricerca verrà attivata prima sul livello di base dati locale. Se la ricerca individua almeno un elemento il sistema propone una lista sintetica dei risultati.

Se la ricerca non individua alcun risultato, nel caso sia stato scelto un soggetto locale, viene attivato il pulsante **Crea**.

**Solo per il sistema Dewey:** Se la ricerca a livello locale ha esito negativo la ricerca al livello di Indice viene attivata automaticamente, altrimenti sta all'utente indicare se intende estendere la ricerca in Indice premendo il pulsante **Cerca in indice**. La ricerca in indice non è disponibile se era stato selezionato un sistema locale.

### 5.1.1 Lista sintetica delle classi

I risultati della ricerca sono proposti nella forma di una lista sintetica.

La lista sintetica presenta sempre:

- in alto a sinistra l'indicazione della base dati sulla quale è stata effettuata la ricerca ed il numero degli elementi trovati
- in alto a destra saranno presenti i tasti:
  - **Salva ID** per salvare gli identificativi di più classi presenti in elenco, anche non in successione, dopo averli selezionati con check box (selezione multipla) e click sul bottone in oggetto su un file in formato .txt
- la lista delle classi individuate.

Di seguito la maschera di una sintetica classe relativa ad una interrogazione sulla base dati di SBNCloud:

Cerca classe / Sintetica classe

## Sintetica classe

### Parametri di ricerca

Ricerca in SBNCLOUD

Elementi trovati: 521

Salva ID






Pr	Sistema	Edizione	Simbolo	Descrizione	Livello Autorità	Condiviso	Titoli	Funzioni	<input type="checkbox"/>
1	D	21	909.82	STORIA MONDIALE, 1900-1999	51	✓	16		<input type="checkbox"/>
2	D	16	630.9	AGRICOLTURA. STORIA	51	✓	4		<input type="checkbox"/>
3	D	20	271.97	ALTRI ORDINI FEMMINILI CATTOLICI NELLA STORIA DELLA CHIESA	51		1		<input type="checkbox"/>
4	D	21	271.79	ALTRI ORDINI MASCHILI CATTOLICI NELLA STORIA DELLA CHIESA	51	✓	1		<input type="checkbox"/>
5	D	22	271.79	ALTRI ORDINI MASCHILI CATTOLICI NELLA STORIA DELLA CHIESA	05		1		<input type="checkbox"/>
6	D	21	520.97	ASTRONOMIA E SCIENZE CONNESSE. Storia, geografia, persone	51	✓	0		<input type="checkbox"/>
7	D	22	709	Arte. Storia	51		1		<input type="checkbox"/>
8	D	22	133.509	Astrologia. Storia, geografia, persone	51		2		<input type="checkbox"/>
9	D	21	709	BELLE ARTI E ARTI DECORATIVE. STORIA, GEOGRAFIA, PERSONE	51	✓	9		<input type="checkbox"/>
10	D	20	016.85090091	BIBLIOGRAFIE E CATALOGHI DI LETTERATURA italiana. 20. sec. Storia, descrizione, studi critici	51	✓	1		<input type="checkbox"/>

[Carica altri risultati](#)

[Cerca in indice](#)

Ogni elemento della lista conterrà:

- progressivo
- sistema, edizione, simbolo: questi tre campi costituiscono la chiave univoca della classe
- descrizione
- livello autorità
- check di condivisione: acceso solo nel caso di classi che appartengono al sistema Deweyt e sono presenti in Indice (questa colonna è assente nella lista sintetica di Indice)
- titoli: contatore dei titoli collegati alla classe sulla base dati locale (questa colonna è assente nella lista sintetica di Indice)
- una colonna contenente i tasti per l'attivazione delle funzioni sulle singole righe:

	<b>Dettaglio</b> per accedere a una maschera di sola lettura con il dettaglio della classe
	<b>Esamina</b> per accedere al menù Esamina della classe (vedi Navigazione attraverso la funzione Esamina)
	<b>Crea legame a classe Dewey</b> disponibile solo per le classi di sistemi locali diversi da Dewey (vedi per comporre una nuova stringa di soggetto a partire dal soggetto selezionato (vedi Lega classe a )
	<b>Modifica</b> <ul style="list-style-type: none"> <li>• <b>Varia descrizione</b></li> <li>• <b>Cancella classe</b></li> </ul>
	<b>Trascina titoli</b> permette di spostare i legami a titolo da una classe ad altra classe (vedi Trascina titoli tra classi)

- check per la selezione multipla (nella riga di intestazione è presente il check per selezionare/deselezionare tutti gli elementi)

In fondo alla maschera saranno presenti i tasti:

- caricare i titoli successivi ai primi 15 se presenti (tasto **Carica altri risultati**)
- rilanciare la ricerca in Indice (tasto **Cerca in Indice**)
- inserire una classe in condivisione con l'Indice (per il sistema Dewey) o in locale (tasto **Crea**).

### 5.1.2 Dettaglio classe

Attivando il bottone **Dettaglio** sulla sintetica della classe verrà prospettata una finestra modale che contiene il dettaglio della classe:



**Dettaglio classe (D 21 909.82)**

Sistema: **D Dewey** Edizione: **21 Ventunesima Edizione** Livello: **51 Minimo**

Simbolo: **909.82**  Costruito

Descrizione: **STORIA MONDIALE, 1900-1999**

Data di inserimento: **24 / 04 / 2009** Data dell'ultima variazione: **24 / 04 / 2009**

Titoli collegati alla classificazione: **16**

Pr	Sistema	Edizione
1	D	21
2	D	16
3	D	20
4	D	21
5	D	22
6	D	21
7	D	22
8	D	22

Se si seleziona il tasto **Dettaglio** su una classe che a sua volta è collegata ad altre classi nel dettaglio visualizzato saranno presenti in basso l'elenco delle classi collegate:

**Dettaglio classe (L HE550)**

Sistema: **L Lc**      Livello: **05 Recupero**

Simbolo: **HE550**

Descrizione: Storia degli Stati Uniti

Data di inserimento: **08 / 10 / 2012**      Data dell'ultima variazione: **25 / 10 / 2021**

Titoli collegati alla classificazione: **0**

Classi Dewey collegate

Pr	Edizione	Simbolo	Descrizione	Livello autorità	Condiviso	Titoli
1	15	973	STORIA. STATI UNITI D'AMERICA	51	✓	0
2	21	271.36	Congregazioni e ordini religiosi nella storia della Chiesa. Cappuccini.	51	✓	1
3	21	940.4512092	Storia militare della prima guerra mondiale. Guerra subacquea tedesca. Persone	51	✓	0

ICCU - Ambiente di Sviluppo      Ultimo rilascio il 22/10/2021 10:22 - v. 0.0.1-1563d0abf-svil

Il dettaglio è sempre una maschera di sola lettura.

## 5.2 Navigazione attraverso la funzione Esamina

La Navigazione è resa possibile dalla funzione di Esamina che può essere attivata effettuando la selezione dell'icona **Esamina** sulla lista sintetica o sulla scheda analitica sull'oggetto bibliografico.

Il menù della funzione esamina è dinamico e dipende dalla tipologia dell'oggetto selezionato (soggetto o descrittore) e dal livello della base dati.

### 5.2.1 Esamina entità collegate da lista sintetica

Da una lista sintetica, selezionando l'icona di Esamina si sceglie dalla tendina la voce d'interesse. Si riporta di seguito l'esempio della lista di Esamina eseguita su una maschera sintetica effettuata sulla base dati di SBNCloud:

## Sintetica classe

### Parametri di ricerca

Ricerca in SBNCloud

Elementi trovati: 521

Salva ID

Pr	Sistema	Edizione	Simbolo	Descrizione	Livello Autorità	Condiviso	Titoli	Funzioni	<input type="checkbox"/>
1	D	21	909.82	STORIA MONDIALE, 1900-1999	51	✓	16	<input type="checkbox"/> <input type="checkbox"/> <input type="checkbox"/> <input type="checkbox"/>	<input type="checkbox"/>
2	D	16	630.9	AGRICOLTURA. STORIA	51	✓	4	<input type="checkbox"/> <input type="checkbox"/> <input type="checkbox"/> <input type="checkbox"/>	<input type="checkbox"/>
3	D	20	271.97	ALTRI ORDINI FEMMINILI CATTOLICI NELLA STORIA DELLA CHIESA	51		1	<input type="checkbox"/> <input type="checkbox"/> <input type="checkbox"/> <input type="checkbox"/>	<input type="checkbox"/>
4	D	21	271.79	ALTRI ORDINI MASCHILI CATTOLICI NELLA STORIA DELLA CHIESA	51	✓	1	<input type="checkbox"/> <input type="checkbox"/> <input type="checkbox"/> <input type="checkbox"/>	<input type="checkbox"/>

Titoli collegati a classificazione

Titoli collegati a classificazione con filtro

Da una classe individuata sulla base dati è possibile esaminare:

- i titoli collegati
- i titoli collegati con filtro

e in seguito proseguire la navigazione fino al raggiungimento dell'entità di interesse.

A differenza dell'Esamina Titoli collegati, la funzione Esamina Titoli collegati con filtro consente, a partire dalla classe, di restringere la richiesta al fine di evitare risposte troppo "rumorose".

Alla selezione dell'opzione Titoli collegati con filtro viene nuovamente emessa la maschera di interrogazione titolo dove è possibile inserire ulteriori filtri da applicare ai soli titoli collegati.

Nella parte superiore della maschera viene mostrata la classe di riferimento che agisce come filtro implicito della ricerca successiva:



Oggetto di riferimento

D21909.82



STORIA MONDIALE, 1900-1999

Operazione

Titoli collegati a classificazione

## Cerca titolo

Titolo

Puntuale

Bid

Tipo

Num. Standard

Impronta

Documenti antichi  Musicali

Natura

S. tipo D

SICI

Data pubblic. 1

da  a

Editore (Collana)

Nome collegato

Puntuale

Tipo record

Testo letterario

Campi specifici

Serie inventariale

Numero

Carica file Documenti locali per catalogazione in Indice

Trascina file

Bid selezionati

Scegli file

0

Documenti posseduti

Ordinamento

TITOLO + DATA1

Cerca

In fase di navigazione è quindi prevista un'applicazione più estesa dei filtri considerando canale primario della ricerca l'elemento di cui si chiedono i titoli collegati.

Da un titolo è possibile esaminare anche le localizzazioni. In questo caso è possibile solo l'esamina e non la navigazione e/o la gestione del dato di arrivo.

Da un titolo è possibile, inoltre, esaminare i dati gestionali (ordini, posseduto e fascicoli); anche in questo caso è possibile solo l'esamina e non la navigazione e/o la gestione del dato di arrivo.

### 5.3 Catalogazione di una classe

Obiettivo principale della procedura è la catalogazione, ovvero la registrazione sulla base dati locale e di Indice della classe e il suo utilizzo per classificare i titoli.

Le funzioni che consentono, dopo la ricerca nelle basi dati di SBNCloud e di Indice, la gestione della classe sono:

- la Cattura
- la Creazione della classe
- la Modifica (varia, trascina, cancella) della classe.

La catalogazione condivisa è supportata unicamente per le classi del sistema decimale Dewey. La gestione degli altri sistemi è possibile solo in locale.

#### 5.3.1 Cattura della classe

La ricerca, al fine di individuare la classe da utilizzare, può avere esito positivo e restituire una lista sintetica di oggetti rispondenti ai parametri di ricerca inseriti oppure avere un esito negativo.

Nel primo caso, qualora la classe sia stata trovata in Indice, si può procedere nella registrazione in locale del record attraverso la funzione di cattura, attivabile dalla sintetica classe selezionando la funzione **Cattura classe**:

The screenshot shows the SBN Cloud interface. At the top, there is a navigation bar with the SBN Cloud logo, a menu, and user information. Below the navigation bar, there is a breadcrumb trail: "Cerca classe / Sintetica classe". The main heading is "Sintetica classe". Underneath, there is a section for "Parametri di ricerca" and a search button. Below that, it says "Ricerca in indice" and "Elementi trovati: 626". A table with 8 columns is displayed: "Pr", "Sistema", "Edizione", "Simbolo", "Descrizione", "Livello Autorità", "Funzioni", and an empty checkbox. The table contains 4 rows of search results. The second row is highlighted, and a tooltip with the text "Cattura classe" is visible over the "Funzioni" column of that row. The "Funzioni" column contains icons for search, list, and edit, along with a checkbox.

Pr	Sistema	Edizione	Simbolo	Descrizione	Livello Autorità	Funzioni	
1	D	19	728.809378	Architettura di residenze private grandi e lussuose. Storia.Penisola italiana e territori adiacenti. Italia meridionale.	51	[Search] [List] [Edit]	<input type="checkbox"/>
2	D	19	016.27009453	BIBLIOGRAFIA DI STORIA DELLA CHIESA NELL ITALIA NORDORIENTALE	51	[Search] [List] [Edit]	<input type="checkbox"/>
3	D	19	016.945005	BIBLIOGRAFIE DI STORIA D'ITALIA	51	[Search] [List] [Edit]	<input type="checkbox"/>
4	D	19	016.9451	Bibliografie e cataloghi di documenti su discipline e soggetti specifici. Storia d'Italia. Piemonte.	51	[Search] [List] [Edit]	<input type="checkbox"/>

L'operazione di cattura registra la classe sulla base dati locale:

Cerca classe / Sintetica classe

Operazione di cattura effettuata con successo

### Sintetica classe

Parametri di ricerca

Ricerca in SBNCloud

Elementi trovati: 11 Salva ID

Pr	Sistema	Edizione	Simbolo	Descrizione	Livello Autorità	Condiviso	Titoli	Funzioni	<input type="checkbox"/>
1	D	19	945.091	STORIA D'ITALIA. 1918-1946	51	✓	5	<input type="checkbox"/> <input type="checkbox"/> <input type="checkbox"/> <input type="checkbox"/>	<input type="checkbox"/>
2	D	19	945.09290924	STORIA D'ITALIA. 1990-	51	✓	1	<input type="checkbox"/> <input type="checkbox"/> <input type="checkbox"/> <input type="checkbox"/>	<input type="checkbox"/>
3	D	19	945.083	STORIA D'ITALIA. PERIODO RISORGIMENTALE 1815-1861	51	✓	2	<input type="checkbox"/> <input type="checkbox"/> <input type="checkbox"/> <input type="checkbox"/>	<input type="checkbox"/>

Essendo il contenuto informativo della classe racchiuso nel suo identificativo l'operazione di cattura sostituisce completamente l'eventuale classe locale identica con quella di indice, senza innescare operazioni di **fusione**.

### 5.3.2 Creazione della classe

La ricerca effettuata in maniera sequenziale prima sulla base dati di SBNCloud e poi in Indice, al fine di individuare il record da catalogare, può avere esito positivo e restituire una lista sintetica di notizie rispondenti ai parametri di ricerca inseriti oppure avere un esito negativo. In quest'ultimo caso si rende necessaria la creazione della classe.

La procedura di inserimento viene attivata cliccando sul tasto **Crea**. In caso di ricerca filtrata su un sistema locale il tasto diventa disponibile dopo la prima ricerca effettuata sulla base dati di SBNCloud. Se il sistema selezionato è Dewey il tasto viene attivato solo dopo che entrambe le ricerche (in locale e in indice) vengono eseguite.

Cerca classe

⚠ Protocollo di INDICE: 3001 Nessun elemento trovato. Nessun elemento trovato ✕

### Cerca classe

Sistema  Edizione  Simbolo

Puntuale

Parole

Ordinamento

Dopo aver premuto il tasto **Crea** si apre la mappa di creazione che riporta i parametri inseriti in fase di ricerca che sono comunque modificabili:

Cerca classe / Crea classe

### Crea classe

Sistema  Edizione  Livello

Simbolo   Costruito

Descrizione

I campi disponibili sono:

- Sistema;
- Edizione: disponibile solo se il sistema è Dewey;
- Livello autorità;
- Simbolo;
- Costruito:

- Descrizione: equivalente verbale della classe.

Tutti i campi sono obbligatori, ad eccezione della descrizione.

Alla pressione del tasto **Salva** verrà attivata una procedura di controllo che esamina l'identificativo della classe inserita per validarne l'univocità. Il risultato può essere:

- Nessuna notizia simile: il sistema registra la nuova classe, visualizza la sua prospettazione sintetica e il messaggio **Operazione di inserimento effettuata con successo**:

The screenshot shows the SBN Cloud interface. At the top, there is a navigation bar with the SBN Cloud logo, a menu, and user information (Polo di Collaudo SBW, Biblioteca Altieri Pasolini, IT). A 'demo demo' button and a 'Logout' button are also present. Below the navigation bar, there is a breadcrumb trail: 'Cerca classe / Sintetica classe'. A green notification box at the top of the main content area displays a checkmark icon and the text 'Operazione di inserimento effettuata con successo!'. Below this, the section 'Sintetica classe' is visible. It contains a search filter section with 'Parametri di ricerca' and a dropdown arrow. The search parameters include 'Sistema' (D Dewey), 'Edizione' (20 Ventesima Edizione), and 'Simbolo' (796.005377). There is also a 'Puntuale' checkbox which is checked. Below the search parameters, there is a 'Parole' field and an 'Ordinamento' dropdown set to '1 Sistema + Ed. + Simbolo'. A 'Cerca' button is located to the right of the dropdown. Below the search section, it says 'Ricerca in SBNCloud' and 'Elementi trovati: 1'. A 'Salva ID' button is located to the right of the search results. A table with 10 columns is displayed: 'Pr', 'Sistema', 'Edizione', 'Simbolo', 'Descrizione', 'Livello Autorità', 'Condiviso', 'Titoli', 'Funzioni', and an empty checkbox. The first row contains the following data: '1', 'D', '20', '796.005377', 'sport estremi', '71', a checkmark, '0', and a set of icons (search, list, edit, delete) followed by an empty checkbox. Below the table, there is a 'Cerca in indice' button. At the bottom of the page, there is a dark blue footer bar with the text 'ICCU - Ambiente di Sviluppo' on the left and 'Ultimo rilascio il 22/10/2021 10:22 - v. 0.0.1-1563d0abf-svil' on the right.

- Lista di notizie simili sulla base dati locale o di Indice: viene prospettata la lista sintetica delle classi trovate e il messaggio: **Esistono elementi simili**:



### Trovati simili

Pr	Sistema	Edizione	Simbolo	Descrizione	Livello Autorità	Condiviso	Titoli	Funzioni
1	D	20	796.005377	sport estremi	71	✓	0	<input type="button" value="Cattura"/>

Il Bibliotecario, dall'esame della lista, può procedere a:

- catturare una delle classi simili prospettate dal sistema tramite il tasto **Cattura** posto nella colonna Funzioni di ogni singola riga;
- tornare alla maschera di creazione tramite il tasto **Modifica creazione** per modificare e/o completare i dati inseriti.

In entrambi i casi la nuova classe viene registrata sulle basi dati di SBNCloud e di Indice (nel caso di sistema Dewey).

Il sistema, al termine dell'operazione emette il messaggio **Operazione correttamente eseguita**.

### 5.3.3 Modifica della classe

La funzione consente di correggere/variare la descrizione di una classe che sia presente sulla base dati locale o in Indice (solo per le classi del sistema decimale Dewey).

Dalla prospettazione sintetica (interrogazione sulla base dati di SBNCloud per i sistemi locali e sulla base dati di Indice per il sistema Dewey) si seleziona l'icona **Modifica** e si sceglie la voce **Varia descrizione**; si apre il dettaglio con le aree abilitate alla modifica:

Cerca classe / Sintetica classe / Varia classe

## Varia classe

Sistema	Livello						
L Lc	05 Recupero						
Simbolo							
HE550							
Descrizione							
Storia degli Stati Uniti							
Data di inserimento	Data dell'ultima variazione						
08 / 10 / 2012	22 / 10 / 2021						
Titoli collegati alla classificazione							
0							
Classi Dewey collegate							
Pr	Edizione	Simbolo	Descrizione	Livello Autorità	Condiviso	Titoli	Funzioni
1	15	973	STORIA. STATI UNITI D'AMERICA	51	✓	0	

Crea legame Dewey

Trascina

Salva

I campi modificabili sono:

- Livello autorità;
- Descrizione;
- Classi Dewey collegate: disponibile per elementi compresi in sistemi di classificazione locale. Permette di cancellare un legame esistente a una classe Dewey (vedi Lega classe a ).

Le operazioni possibili da questa maschera sono:

- **Salva:** Salva le modifiche effettuate. La modifica della stringa comporta l'attivazione degli stessi controlli previsti nella fase di inserimento (vedi Creazione della classe).
- **Crea legame Dewey:** disponibile solo per i sistemi di classificazione locale. Permette di creare un legame a una classe Dewey (vedi Lega classe a ).
- **Trascina:** permette di spostare i legami a titoli da una classe ad un'altra (vedi Trascina titoli tra classi).

### 5.3.4 Cancellazione della classe

La cancellazione della classe è attivabile dal tasto **Modifica** della prospettazione sintetica locale nel caso di classe contenuta in un sistema locale e da quella di Indice nel caso di classe Dewey marcata come **condivisa**. Il sistema chiede conferma prima di procedere:

The screenshot shows the SBN Cloud interface with a confirmation dialog box in the center. The dialog box has the title "Confermi la cancellazione?" and two buttons: "Conferma" (Confirm) and "Annulla" (Cancel). The background interface shows a search results table with one entry.

Pr	Sistema	Edizione	Simbolo	Descrizione	Livello Autorità	Condiviso	Titoli	Funzioni	
1	D	20	796.005377	sport estremi	71	✓	0	[Q] [≡] [✎] [↶]	<input type="checkbox"/>

Additional interface elements include a search bar at the top right, a "Cerca" button, and a "Cerca in indice" button at the bottom center. The footer shows "ICCU - Ambiente di Sviluppo" and "Ultimo rilascio il 22/10/2021 10:22 - v. 0.0.1-1563d0abf-svil".

La funzione è disponibile solo per le classi che non sono stati utilizzate per la classificazione dei titoli. In caso di esistenza di legami a titolo la procedura si conclude con un diagnostico di errore:

Cerca classe / Sintetica classe

Protocollo di POLO: 3091 Errore: Esistono legami a titoli: cancellazione impossibile

## Sintetica classe

### Parametri di ricerca

Ricerca in SBNCloud

Elementi trovati: 2

Salva ID

Pr	Sistema	Simbolo	Descrizione	Livello Autorità	Titoli	Funzioni	<input type="checkbox"/>
1	L	HE550	Storia degli Stati Uniti	05	0		<input type="checkbox"/>
2	L	loc 11.22	storia d'italia	71	0		<input type="checkbox"/>

Crea

### 5.3.5 Trascina titoli tra classi

SBNCloud permette di spostare i titoli legati ad una classe verso un'altra classe presente nel sistema. Questo consente di spostare un gruppo di titoli da una classe ad un'altra in un'unica azione, senza la necessità di:

- accedere alle prospettazioni analitiche dei singoli titoli;
- creare il legame alla nuova classe (vedi Crea legame);
- cancellare il legame alla vecchia classe (vedi Cancella legame).

La funzione è attivabile da:

- Sintetica classe: premendo il tasto **Modifica** e selezionando la funzione **Trascina titoli**.
- Modifica classe: premendo il tasto **Trascina**.

La selezione della funzione attiva una mappa di ricerca che ha come oggetto di riferimento la classe da cui si intende eliminare i legami a titolo:

[Cerca classe](#) / [Sintetica classe](#) / [<Trascina titoli da classe>](#) / [Cerca classe](#)

Oggetto di riferimento Operazione

**D21973** — **STORIA. STATI UNITI D'AMERICA** **Trascina titoli da classe**

### Cerca classe

Sistema Edizione Simbolo

D Dewey ▼ ▼ \_\_\_\_\_  Puntuale

Parole \_\_\_\_\_ 🔍

Ordinamento

2 Equivalente Verbale ▼

**Cerca**

Se la ricerca impostata individua delle classi verrà mostrata la prospettazione sintetica dei risultati ottenuti:

[Cerca classe](#) / [Sintetica classe](#) / [<Trascina titoli da classe>](#) / [Cerca classe](#) / [Sintetica classe](#)

Oggetto di riferimento Operazione

**D21973** — **STORIA. STATI UNITI D'AMERICA** **Trascina titoli da classe**

### Sintetica classe

Ricerca in SBNCloud

Elementi trovati: 6

🔒 Salva ID

Pr	Sistema	Edizione	Simbolo	Descrizione	Livello Autorità	Condiviso	Titoli	Funzioni	<input type="checkbox"/>
1	D	11	970	STORIA DELL'AMERICA SETTENTRIONALE	51	✓	2	<input type="text"/> <input type="text"/> <input type="text"/> Trascina	<input type="checkbox"/>
2	D	21	972	STORIA. AMERICA CENTRALE	51	✓	1	<input type="text"/> <input type="text"/> <input type="text"/> Trascina	<input type="checkbox"/>
3	D	15	973	STORIA. STATI UNITI D'AMERICA	51	✓	0	<input type="text"/> <input type="text"/> <input type="text"/> Trascina	<input type="checkbox"/>

Se una delle classi individuate è considerata idonea si può procedere allo spostamento dei legami premendo il tasto **Trascina**. In caso contrario si può creare contestualmente il termine premendo il tasto **Crea** (vedi Creazione della classe).

Una volta individuata/creata la classe che dovrà accogliere i legami a titolo verrà aperta la prospettazione sintetica che riporta l'elenco dei titoli legati alla classe di partenza:

SBN cloud Menu ✕ Polo di Collaudo SBW ✕ Biblioteca Altieri Pasolini ✕ IT ✕ demo demo ➔ Logout

Cerca classe / Sintetica classe / <Trascina titoli da classe> / Cerca classe / Sintetica classe / Trascina titoli

### Trascina titoli

Classe di Partenza (D 21 973) ▾

Classe di Arrivo (D 11 970) ▾

Pr	Tipol.	Bid	ISBD e legami	Data	Natura	Livello	Tipo record	Condiviso	<input type="checkbox"/>
1		SBW0086147	*America / Enzo Biagi ; disegni di John Alcorn. - Milano : Rizzoli, 1979 <ul style="list-style-type: none"><li>1 Biagi, Enzo</li></ul>	1979	M	05	a		<input checked="" type="checkbox"/>
2		SBW0103917	*America America / Introduzione di Furio Colombo; testi di Enzo Biagi ... et altri ; a cura di Stefano Scotti. - , 93 p. - 19 cm <ul style="list-style-type: none"><li>1 COLOMBO, Furio</li><li>C *Panorama. Libri inchiesta</li></ul>	1992	M	05	a		<input checked="" type="checkbox"/>
3		SBW0089666	*Documents of American history / edited by Henry Steele Commager. - New York : Crofts, 1942 <ul style="list-style-type: none"><li>3 Commager, Henry Steele</li></ul>	1942	M	05	a		<input type="checkbox"/>
4		SBW0095535	*Historical geography of the United States / by Ralph H. Brown ; under the editorship of J. Russell Whitaker. - New York : Harcourt Brace and Co., ©1948 <ul style="list-style-type: none"><li>1 Brown, Ralph H.</li></ul>	1948	M	05	a		<input type="checkbox"/>
5		SBW0089684	*Main currents in American history / by Ralph H. Gabriel. - New York : D. Appleton, ©1942 <ul style="list-style-type: none"><li>1 Gabriel, Ralph Henry</li></ul>	1942	M	05	a		<input type="checkbox"/>
6		SBW0007546	*Riflessioni sull'America / Jacques Maritain. - Brescia : Morcelliana, 1960	1960	M	71	a		<input type="checkbox"/>
7		SBW0089651	*Storia degli Stati Uniti : 1492-1946 / di André Maurois. - [Milano] : A. Mondadori, 1953 <ul style="list-style-type: none"><li>1 Maurois, André &lt;OMONIMO NON IDENTIFICATO&gt;</li></ul>	1953	M	05	a		<input type="checkbox"/>
8		SBW0089289	*TITOLO FORZATO. ((identificativo originario BEP035125 / / Raymond Cartier. - [Milano] : Garzanti, 1963 <ul style="list-style-type: none"><li>1 Cartier, Raymond</li></ul>	1963	M	05	a		<input type="checkbox"/>

ICCU - Ambiente di Sviluppo Ultimo rilascio il 22/10/2021 10:22 - v. 0.0.1-1563d0abf-svil

È possibile selezionare uno o più titoli legati utilizzando il check post nell'ultima colonna a destra. La funzione effettiva di trascinamento viene attivata premendo il tasto **Trascina**.

Alla conclusione dell'operazione verrà mostrata la prospettazione sintetica della classe di partenza dove il contatore "Titoli" viene aggiornato con il numero attuale di titoli collegati a valle dell'operazione e il diagnostico di **operazione correttamente eseguita**:

The screenshot shows the SBN Cloud interface. At the top, there is a navigation bar with the SBN Cloud logo, a menu, and user information (Polo di Collaudo SBW, Biblioteca Altieri Pasolini, IT). A 'demo demo' button and a 'Logout' link are also present. Below the navigation bar, there is a breadcrumb trail: 'Cerca classe / Sintetica classe'. A green notification bar at the top of the main content area displays a checkmark icon and the text 'Operazione correttamente eseguita!'. Below this, the heading 'Sintetica classe' is followed by a 'Parametri di ricerca' dropdown menu. The main content area shows 'Ricerca in SBNCloud' and 'Elementi trovati: 6'. A 'Salva ID' button is located to the right of the search results. The search results are presented in a table with the following columns: Pr, Sistema, Edizione, Simbolo, Descrizione, Livello Autorità, Condiviso, Titoli, Funzioni, and a checkbox. The table contains three rows of data.

Pr	Sistema	Edizione	Simbolo	Descrizione	Livello Autorità	Condiviso	Titoli	Funzioni	<input type="checkbox"/>
1	D	18	973	STORIA DEGLI STATI UNITI	51	✓	1	<input type="checkbox"/> <input type="checkbox"/> <input type="checkbox"/> <input type="checkbox"/>	<input type="checkbox"/>
2	D	15	973	STORIA. STATI UNITI D'AMERICA	51	✓	0	<input type="checkbox"/> <input type="checkbox"/> <input type="checkbox"/> <input type="checkbox"/>	<input type="checkbox"/>
3	D	21	973	STORIA. STATI UNITI D'AMERICA	51	✓	6	<input type="checkbox"/> <input type="checkbox"/> <input type="checkbox"/> <input type="checkbox"/>	<input type="checkbox"/>

### 5.3.6 Lega classe a Dewey

SBNCLOUD offre la possibilità di legare le classi appartenenti a sistemi di classificazione locali a una o più classi del più diffuso sistema decimale Dewey. Questo permette al bibliotecario di relazionare la classe del sistema locale, magari personalizzata e specializzata per una certa categoria di notizie bibliografiche, alle più conosciute classificazioni Dewey.

La funzione è attivabile da:

- Sintetica classe: premendo il tasto **Aggiungi** e selezionando la funzione **Crea legame a classe Dewey**.
- Modifica classe: premendo il tasto **Crea legami Dewey**.

La selezione della funzione attiva una mappa di ricerca che ha come oggetto di riferimento la classe del sistema locale che si vuole legare a classe Dewey. Il filtro **Sistema** è preimpostato a Dewey e non modificabile:

Oggetto di riferimento: **L HE550** - **Storia degli Stati Uniti** Operazione: **Lega classe a dewey**

### Cerca classe

Sistema: **D Dewey** Edizione:  Simbolo:   Puntuale

Parole:

Ordinamento: **2 Equivalente Verbale**

**Cerca**

La ricerca, al fine di individuare la classe da utilizzare, può avere esito positivo e restituire una lista sintetica di oggetti rispondenti ai parametri di ricerca inseriti:

Oggetto di riferimento: **L HE550** - **Storia degli Stati Uniti** Operazione: **Lega classe a dewey**

### Sintetica classe

Ricerca in indice

Elementi trovati: 1

Pr	Sistema	Edizione	Simbolo	Descrizione	Livello Autorità	Funzioni	<input type="checkbox"/>
1	D	15	973	STORIA. STATI UNITI D'AMERICA	51	<input type="button" value="Q"/> <input type="button" value="≡"/> <input type="button" value="Lega"/>	<input type="checkbox"/>

Se una delle classi individuate è considerata idonea si può procedere alla creazione del legame premendo il tasto **Lega**. In questo caso se la ricerca era stata effettuata sulla base dati di Indice la classe verrà automaticamente catturata in locale (vedi Cattura della classe).



Se la ricerca ha avuto esito negativo si può creare contestualmente una nuova classe premendo il tasto **Crea** (vedi Creazione della classe).

Una volta individuata/creata la classe nel sistema Dewey verrà visualizzata la mappa di creazione del legame:

**Crea legame**

Oggetto di riferimento: L HE550 — Storia degli Stati Uniti

Operazione: Lega classe a dewey

**Dati del legame**

Tipo legame: 942

Nota:

Oggetto del legame: D15973 — STORIA. STATI UNITI D'AMERICA

Ok Annulla

ICCU - Ambiente di Sviluppo Ultimo rilascio il 22/10/2021 10:22 - v. 0.0.1-1563d0abf-svil

Alla pressione del tasto Ok il legame verrà inserito e verrà mostrata la mappa di modifica della classe di partenza e il diagnostico **Operazione correttamente eseguita**:

Cerca classe / Sintetica classe / Varia classe

✔ Operazione correttamente eseguita! ✕

## Varia classe

Sistema Livello

**L Lc** 05 Recupero

Simbolo

**HE550**

Descrizione

Storia degli Stati Uniti



Data di inserimento Data dell'ultima variazione

**08 / 10 / 2012** **26 / 10 / 2021**

Titoli collegati alla classificazione

**1**

### Classi Dewey collegate

Pr	Edizione	Simbolo	Descrizione	Livello Autorità	Condiviso	Titoli	Funzioni
1	15	973	STORIA. STATI UNITI D'AMERICA	51	✔	0	
2	19	973	Storia degli Stati Uniti	51	✔	2	

Crea legame Dewey

Trascina

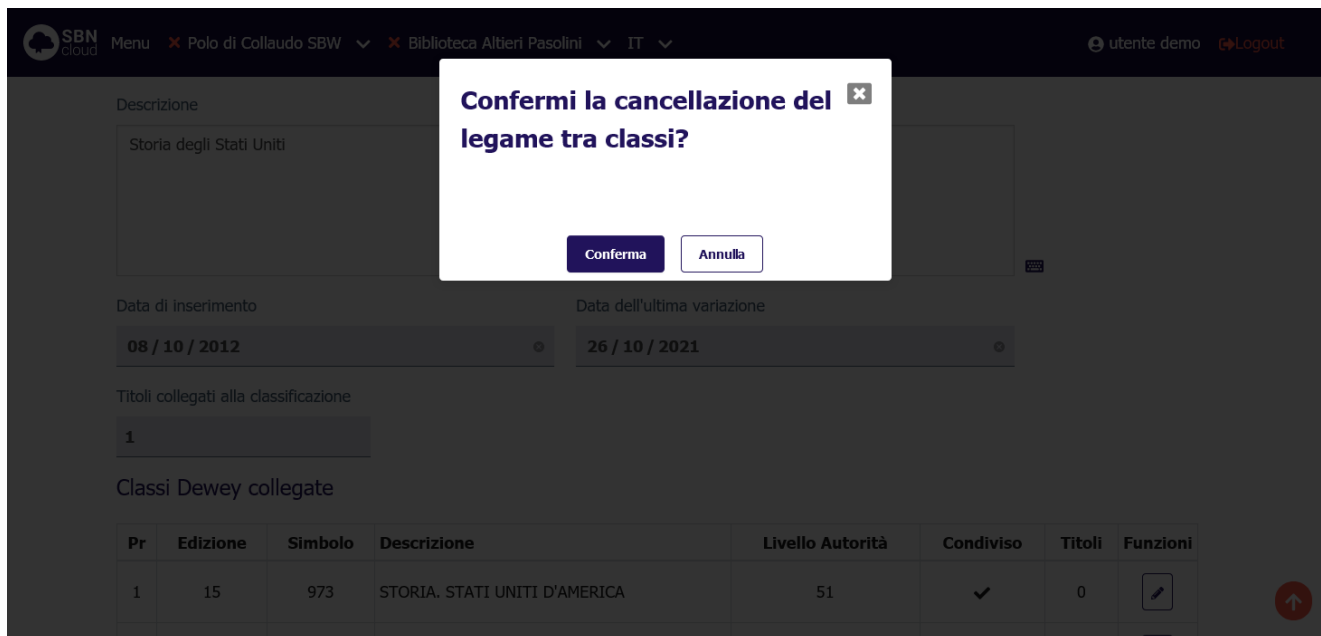
Salva

Nella parte inferiore della mappa verranno riportate le classi Dewey legate alla classe corrente. Sarà possibile cancellare il legame selezionando, nella colonna Funzioni, il tasto Modifica e attivando la funzione di **Cancella legame**:

### Classi Dewey collegate

Pr	Edizione	Simbolo	Descrizione	Livello Autorità	Condiviso	Titoli	Funzioni
1	15	973	STORIA. STATI UNITI D'AMERICA	51	✔	0	
2	19	973	Storia degli Stati Uniti	51	✔		Cancella legame

Verrà aperta una mappa di conferma:



The screenshot shows the SBN cloud interface with a confirmation dialog box. The dialog box contains the text: "Confermi la cancellazione del legame tra classi?" and two buttons: "Conferma" and "Annulla". The background interface shows a form for editing a class, with fields for "Data di inserimento" (08 / 10 / 2012) and "Data dell'ultima variazione" (26 / 10 / 2021). Below the form, there is a table of linked classes.

Pr	Edizione	Simbolo	Descrizione	Livello Autorità	Condiviso	Titoli	Funzioni
1	15	973	STORIA. STATI UNITI D'AMERICA	51	✓	0	

Alla pressione del tasto **Conferma** il legame viene cancellato e si ritorna alla mappa di modifica classe con la sintetica delle classi legate aggiornata.

## 6. CATALOGAZIONE SEMANTICA DEL TITOLO

L'applicativo SBNCloud permette di collegare ad una notizia bibliografica gli oggetti semantici (soggetti, classi, termini di thesauro) al fine di arricchire la scheda bibliografica del titolo e facilitare la ricerca degli stessi negli applicativi OPAC.

In SBNCloud i legami possono essere:

- **Condivisi con indice:** la condivisione è obbligatoria e automatica nel caso di legami tra titolo e soggetti del soggetto FIR e classi del sistema decimale Dewey. La condivisione non è invece gestita per i legami tra titoli e termini di thesauro che invece sono sempre locali.
- **Locali:** i legami sono visibili solo in locale e solo per quei poli e biblioteche che hanno dichiarato il soggetto, sistema di classificazione o thesauro come utilizzato.

### 6.1 Comportamento di Indice SBN rispetto ai legami semantici condivisi

È importante per il sistema SBN mantenere una coerenza e uno standard qualitativo elevato nelle soggettazioni eseguite in indice. A questo proposito oltre ai consueti controlli di autorizzazione e livello di autorità (v. procedure di Amministrazione: Gestione biblioteche, Gestione bibliotecari) la condivisione da parte delle biblioteche dei legami semantici deve rispettare i principi di *“priorità dei poli”* e di *“singola proprietà della soggettazione”*.

Due poli diversi o anche biblioteche diverse all'interno di uno stesso polo hanno *“pesi”* diversi che sono stabiliti in maniera statica nella configurazione di Indice. Questo comporta che una biblioteca, anche disponendo di abilitazioni e livello autorità sufficienti può vedersi negata la possibilità di soggettare una notizia condivisa se questa è stata già soggettata da una biblioteca di *“peso”* maggiore. Sempre per lo stesso principio la soggettazione in Indice può avere un *“unico”* proprietario: la condivisione dei legami in indice elimina gli eventuali legami già presenti se questi erano stati creati da biblioteche con un *“peso”* minore di quella operante.

Nella prospettazione analitica di un titolo condiviso sono riportate, se presenti, le informazioni sulla proprietà della soggettazione e della classificazione della notizia in Indice:

#### Analitica Titolo (TSA1269696)

Ricerca in indice - Soggettato da: CFI CF - Classificato da: SBW IC

[Gestione Bibliografica](#)   [Gestione Semantica](#)   [Documento Fisico](#)   [Periodici](#)   [Ulteriori Informazioni](#)

—   TSA1269696

\*Informatica di domani / Giuseppe Martone

Min M 2010

Se la notizia in Indice è stata soggettata verrà riportata l'etichetta *“Soggettato da”* seguita dal codice polo e biblioteca proprietaria della soggettazione. Se sono presenti legami a classi verrà mostrata l'etichetta *“Classificato da”* seguita dal codice polo e biblioteca proprietaria della classificazione.

SBNCloud rende disponibile le funzionalità di soggettazione e classificazione condivisa per un dato reticolo bibliografico solo se l'interrogazione analitica della notizia in Indice restituisce la disponibilità del sistema centrale ad accogliere ulteriori legami semantici; quindi, se il *“peso”* della biblioteca è sufficiente a incrementare/sostituire la soggettazione esistente.

R.T. I. Almaviva S.p.A/ Almawave S.p.a/ Indra Italia S.p.A/Pwc Advisory S.p.A	Sistema Pubblico di Connettività LOTTO 3
Manuale Utente - Lotto 3	SPCL3-ICCU-MUT-Semantica-1.0

## 6.2 Soggetti

### 6.2.1 Crea legame

La funzione consente di legare un soggetto alla notizia base scegliendolo fra uno di quelli prospettati dopo la ricerca o, qualora l'esito della ricerca sia negativo, consente di creare il soggetto da legare.

Dalla prospettazione analitica della notizia base, nel tab **Gestione Semantica** si seleziona l'icona **Aggiungi** e si sceglie la voce **Legare soggetto a titolo**:

The screenshot shows the SBN Cloud interface. At the top, there is a navigation bar with the SBN Cloud logo, a menu, and user information (utente demo, Logout). Below the navigation bar, there is a breadcrumb trail: Cerca titolo / Sintetica titolo / Analitica. The main heading is 'Analitica Titolo (TSA1269696)'. Below the heading, there is a search bar and a navigation bar with tabs: Gestione Bibliografica, Gestione Semantica (selected), Documento Fisico, Periodici, and Ulteriori Informazioni. The main content area shows a card for the title 'TSA1269696' with the subtitle '\*Informatica di domani / Giuseppe Martone' and 'Min M 2010'. A dropdown menu is open, showing the option 'Legare soggetto a titolo' (highlighted in red), along with 'Legare classe a titolo' and 'Legare termine a titolo'. There is also a button labeled 'Analitica di Indice'.

Verrà aperta la mappa di ricerca soggetto che presenta nella parte alta la notizia base di riferimento e l'operazione che è stata richiesta. I criteri da seguire per l'immissione degli estremi di ricerca sono analoghi a quelli descritti per l'interrogazione soggetto (vedi Interrogazione di un soggetto):

Oggetto di riferimento

TSA1269696

—

\*Informatica di domani / Giuseppe Martone

Operazione

Lega soggetto a titolo

## Ricerca soggetto

Soggettario

FIR Soggettario Sbn

Soggetto

informatica

Inizio  Parole  Esatto

Cid

Ordinamento

2 Testo

Cerca

Alla pressione del pulsante **Cerca** la ricerca verrà attivata prima sul livello di base dati locale. Se la ricerca individua almeno un elemento il sistema propone una lista sintetica dei risultati:



Oggetto di riferimento

TSA1269696

-

\*Informatica di domani / Giuseppe Martone

Operazione

Lega soggetto a titolo

## Sintetica soggetto

Ricerca in SBNCloud

Elementi trovati: 18

[Analitica](#)[Salva ID](#)

Pr	Cid	Testo	Tipo di soggetto	Soggettario	Entrambe	Liv	Condiviso	Titoli	Funzioni	<input type="checkbox"/>
1	SBWC000697	informatica	Soggetto Comune	FIR I		51	✓	12	<a href="#">Lega</a>	<input type="checkbox"/>
2	SBWC020044	Informatica - Aspetti economici	Soggetto Comune	FIR I		05		1	<a href="#">Lega</a>	<input type="checkbox"/>
3	SBWC020921	INFORMATICA - ASPETTI GIURIDICI	Soggetto Comune	FIR I		05		4	<a href="#">Lega</a>	<input type="checkbox"/>
4	SBWC020171	Informatica - Diffusione	Soggetto Comune	FIR I		05		3	<a href="#">Lega</a>	<input type="checkbox"/>
5	CFIC045041	Informatica - Diffusione - Aspetti sociali	Soggetto Comune	FIR I		90	✓	4	<a href="#">Lega</a>	<input type="checkbox"/>
6	SBWC027246	informatica - diffusione - aspetti sociali e psicologici - Infanzia	Soggetto Comune	FIR I		05		1	<a href="#">Lega</a>	<input type="checkbox"/>
7	SBWC020844	Informatica - Diffusione - Italia	Soggetto Comune	FIR I		05		1	<a href="#">Lega</a>	<input type="checkbox"/>
8	SBWC025506	Informatica - Dizionari	Soggetto Comune	FIR I		05		1	<a href="#">Lega</a>	<input type="checkbox"/>
9	SBWC020172	Informatica - Domanda e offerta - Italia - 1974 - 84	Soggetto Comune	FIR I		05		1	<a href="#">Lega</a>	<input type="checkbox"/>
10	SBWC021421	Informatica - Domanda offerta - Italia - 1999-2001	Soggetto Comune	FIR I		05		1	<a href="#">Lega</a>	<input type="checkbox"/>

[Carica altri risultati](#)[Cerca in indice](#)

Se la ricerca non individua alcun risultato, nel caso sia stato scelto un soggettario locale, viene attivato il pulsante **Crea**.

**Solo per il soggettario FIR:** Se la ricerca a livello locale ha esito negativo la ricerca al livello di Indice viene attivata automaticamente, altrimenti sta all'utente indicare se intende estendere la ricerca in Indice premendo il pulsante **Cerca in indice**. La ricerca in indice non è disponibile se si era scelto un soggettario locale.

Se il soggetto viene individuato nella base dati di Indice è possibile copiarlo in locale (vedi Cattura del soggetto).

Se uno dei soggetti individuati è considerato idoneo si può procedere alla creazione del legame premendo il tasto **Lega**. In caso contrario si può creare contestualmente il soggetto premendo il tasto **Crea** (vedi Creazione del soggetto).

Una volta individuato/catturato/creato il soggetto arrivo di legame verrà visualizzata la mappa di creazione del legame:

SBN cloud Menu Polo di Collaudo SBW Biblioteca Altieri Pasolini IT utente demo Logout

Cerca titolo / Sintetica titolo / Analitica / <Lega soggetto a titolo> / Ricerca soggetto / Sintetica soggetto / Crea legame

### Crea legame

Oggetto di riferimento: TSA1269696 — \*Informatica di domani / Giuseppe Martone

Operazione: Lega soggetto a titolo

Dati del legame

Tipo legame: 606

Oggetto del legame: CFIC045041 — Informatica - Diffusione - Aspetti sociali

Ok Annulla

Alla pressione del tasto **Ok** viene creato il legame e si torna alla prospettazione analitica del titolo partenza di legame:

SBN cloud Menu Polo di Collaudo SBW Biblioteca Altieri Pasolini IT utente demo Logout

Cerca titolo / Sintetica titolo / Analitica

Operazione correttamente eseguita!

### Analitica Titolo (TSA1269696)

Ricerca in SBNCloud

Gestione Bibliografica Gestione Semantica Documento Fisco Periodici Ulteriori Informazioni

TSA1269696	*Informatica di domani / Giuseppe Martone Min M 2010
CFIC045041	Informatica - Diffusione - Aspetti sociali Max <FIR I>

Analitica di Indice

ICCU - Ambiente di Sviluppo Ultimo rilascio il 27/10/2021 15:49 - v. 0.0.1-9f3a63faf-svil



R.T. I. Almaviva S.p.A/ Almwave S.p.a/ Indra Italia S.p.A/Pwc Advisory S.p.A	Sistema Pubblico di Connettività LOTTO 3
Manuale Utente - Lotto 3	<a href="#">SPCL3-ICCU-MUT-Semantica-1.0</a>

Il soggetto legato al titolo viene automaticamente localizzato per la biblioteca operante e quindi mostrato in colore **azzurro**.

### 6.2.2 Dettaglio legame

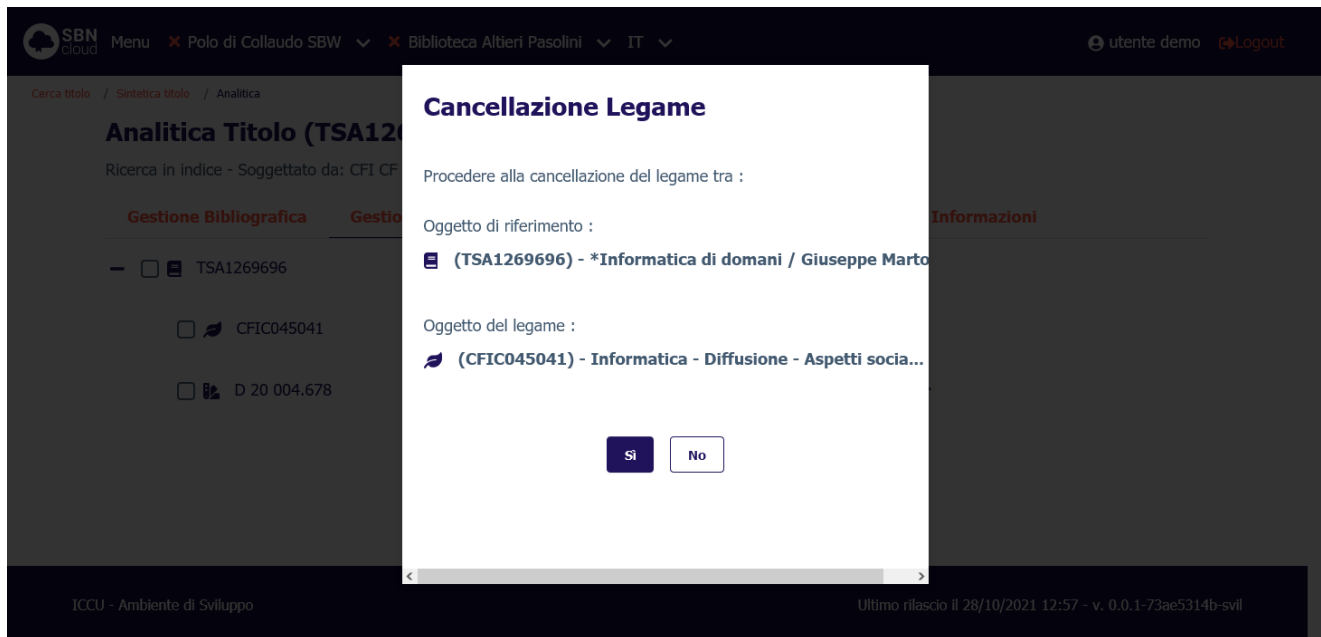
Se si seleziona il tasto **Dettaglio** su un qualsiasi soggetto collegato, si ottiene la stringa dell'oggetto di riferimento (contenuto in un accordion normalmente chiuso il cui contenuto potrà essere visualizzato selezionando l'icona apposita) e, a seguire, il dettaglio dell'elemento collegato:

The screenshot shows a modal window titled "Dettaglio Soggetto (CFIC045041)" overlaid on the SBN cloud interface. The modal contains the following information:

- Oggetto di riferimento (TSA1269696)**: A blue expandable section containing the description: **\*Informatica di domani / Giuseppe Martone**.
- Soggettario**: **FIR Soggettario Sbn**.
- Livello autorità**: 90 Massimo.
- Tipo di soggetto**: 1 Soggetto Comune.
- Soggetto**: Informatica - Diffusione - Aspetti sociali.
- Data di inserimento**: 09 / 12 / 1996.
- Data dell'ultima variazione**: 12 / 11 / 2003.

### 6.2.3 Cancella legame

La cancellazione del legame è attivabile dal menu **Modifica** della prospettazione analitica e selezionando la funzione **Cancella legame**. Il sistema chiede conferma prima di procedere:



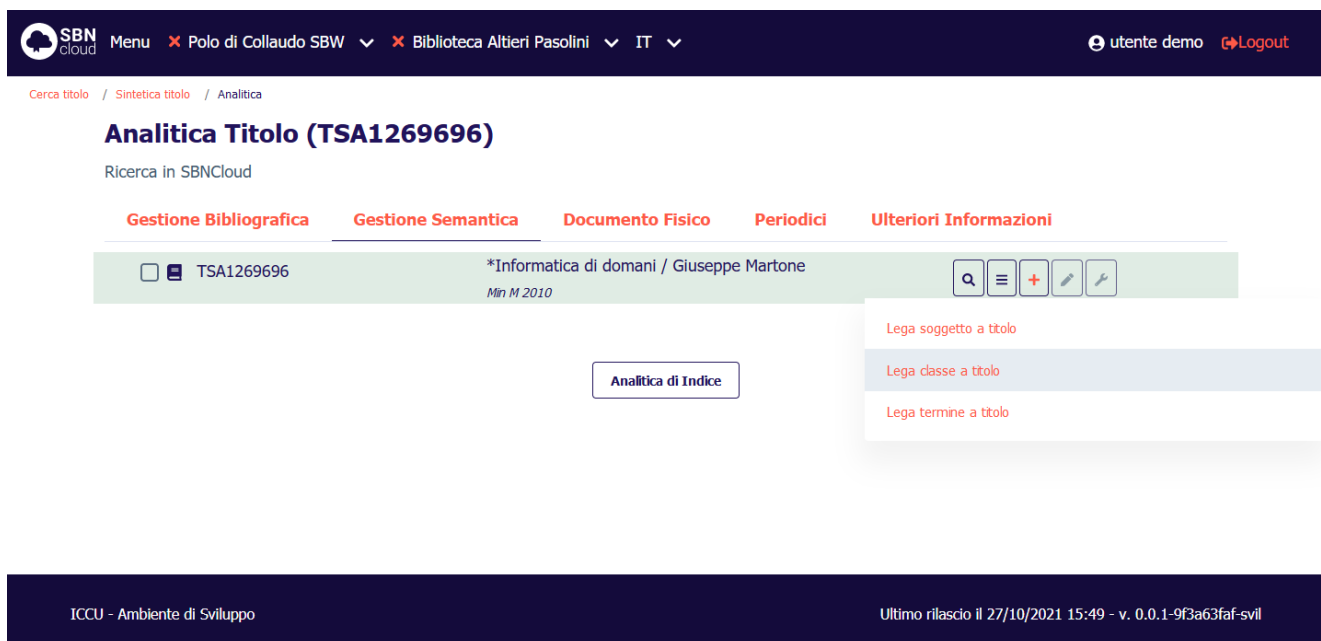
Alla conclusione dell'operazione la prospettazione analitica del titolo viene aggiornata per restituire la nuova condizione del reticolo.

## 6.3 Classi

### 6.3.1 Crea legame

La funzione consente di legare una classe alla notizia base scegliendolo fra quelle prospettate dopo la ricerca o, qualora l'esito della ricerca sia negativo, consente di creare la classe da legare.

Dalla prospettazione analitica della notizia base, nel tab **Gestione Semantica** si seleziona l'icona **Aggiungi** e si sceglie la voce **Lege classe a titolo**:



Verrà aperta la mappa di ricerca classe che presenta nella parte alta la notizia base di riferimento e l'operazione che è stata richiesta. I criteri da seguire per l'immissione degli estremi di ricerca sono analoghi a quelli descritti per l'interrogazione delle classi (vedi Interrogazione di una classe):

The screenshot shows the SBN cloud search interface. At the top, there is a navigation bar with the SBN cloud logo, a menu, and user information (utente demo, Logout). Below the navigation bar, there is a breadcrumb trail: Cerca titolo / Sintetica titolo / Analitica / <Lega classe a titolo> / Cerca classe. The main search area is divided into two sections: 'Oggetto di riferimento' and 'Operazione'. Under 'Oggetto di riferimento', there is a text input field containing 'TSA1269696' and a dropdown menu showing '\*Informatica di domani / Giuseppe Martone'. Under 'Operazione', there is a dropdown menu showing 'Lega classe a titolo'. Below these fields, there is a section titled 'Cerca classe' with several search criteria: 'Sistema' (D Dewey), 'Edizione' (empty), 'Simbolo' (empty), 'Parole' (informatica), and 'Ordinamento' (2 Equivalente Verbale). There is a 'Puntuale' checkbox and a 'Cerca' button at the bottom of the search area. At the bottom of the page, there is a footer with the text 'ICCU - Ambiente di Sviluppo' and 'Ultimo rilascio il 27/10/2021 15:49 - v. 0.0.1-9f3a63faf-svil'.

Alla pressione del pulsante **Cerca** la ricerca verrà attivata prima sul livello di base dati locale. Se la ricerca individua almeno un elemento il sistema propone una lista sintetica dei risultati:

Oggetto di riferimento

TSA1269696

—

\*Informatica di domani / Giuseppe Martone

Operazione

Lega classe a titolo

## Sintetica classe

Ricerca in SBNCLOUD

Elementi trovati: 5

Salva ID

Pr	Sistema	Edizione	Simbolo	Descrizione	Livello autorità	Condiviso	Titoli	Funzioni	<input type="checkbox"/>
1	D	14	004	ELABORAZIONE DEI DATI - SCIENZA DEGLI ELABORATORI - INFORMATICA	51		2		<input type="checkbox"/>
2	D	21	004	ELABORAZIONE DEI DATI. SCIENZA DEGLI ELABORATORI. INFORMATICA	51		14		<input type="checkbox"/>
3	D	20	004.678	Elaborazione dei dati, scienza degli elaboratori, informatica. Interfacciamento e comunicazioni. Reti estese.	51	✓	1		<input type="checkbox"/>
4	D	23	100	informatica	05		1		<input type="checkbox"/>
5	D	23	100.11	informatica gestionale	05		1		<input type="checkbox"/>

Cerca in indice

Se la ricerca non individua alcun risultato, nel caso sia stato scelto un sistema di classificazione locale, viene attivato il pulsante **Crea**.

**Solo per il sistema decimale Dewey:** Se la ricerca a livello locale ha esito negativo la ricerca al livello di Indice viene attivata automaticamente, altrimenti sta all'utente indicare se intende estendere la ricerca in Indice premendo il pulsante **Cerca in indice**. La ricerca in indice non è disponibile se si era scelto un sistema locale.

Se la classe viene individuata nella base dati di Indice è possibile copiarla in locale (vedi Cattura della classe).

Se una delle classi individuate è considerata adatta si può precedere alla creazione del legame premendo il tasto **Lega**. In caso contrario si può creare contestualmente il simbolo di classificazione premendo il tasto **Crea** (vedi Creazione della classe).

Una volta selezionata la classe arrivo di legame verrà visualizzata la mappa di creazione del legame:

## Crea legame

Oggetto di riferimento

TSA1269696

—

\*Informatica di domani / Giuseppe Martone

Operazione

Lega classe a titolo

### Dati del legame

Tipo legame

676

Nota

Oggetto del legame

D20004.678

—

Elaborazione dei dati, scienza degli elaboratori, info

Ok

Annulla

Alla pressione del tasto **Ok** viene creato il legame e si torna alla prospettazione analitica del titolo partenza di legame:

[Cerca titolo](#) / [Sintetica titolo](#) / [Analitica](#)

Operazione correttamente eseguita!

## Analitica Titolo (TSA1269696)

Ricerca in SBNCloud

[Gestione Bibliografica](#) [Gestione Semantica](#) [Documento Fisico](#) [Periodici](#) [Ulteriori Informazioni](#)

<input type="checkbox"/> TSA1269696	*Informatica di domani / Giuseppe Martone <i>Min M 2010</i>
<input type="checkbox"/> CFIC045041	Informatica - Diffusione - Aspetti sociali <i>Max &lt;FIR I&gt;</i>
<input type="checkbox"/> D 20 004.678	Elaborazione dei dati, scienza degli elaboratori, informatica. Interfacciamento e comunicazioni. Reti. <i>Min</i>

[Analitica di Indice](#)

ICCU - Ambiente di Sviluppo

Ultimo rilascio il 27/10/2021 15:49 - v. 0.0.1-9f3a63faf-svil

Le classi, anche se catturate da Indice, non hanno localizzazione; quindi, vengono sempre mostrate in colore **azzurro**.

### 6.3.2 Dettaglio legame

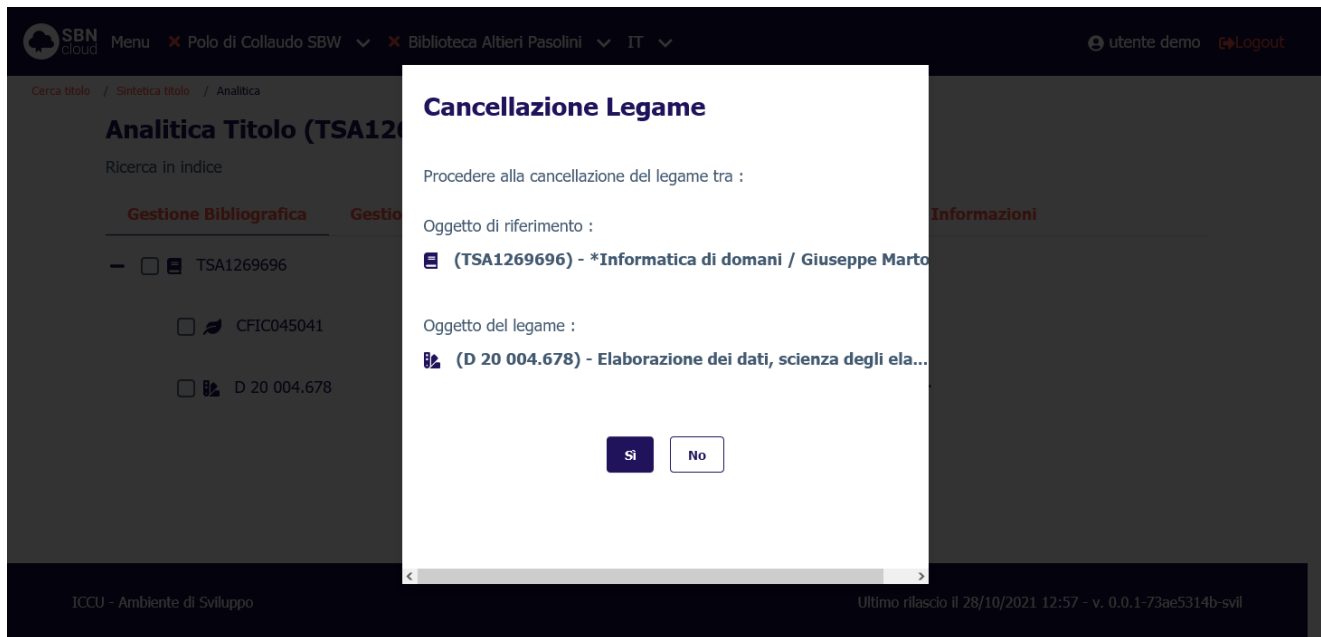
Se si seleziona il tasto **Dettaglio** su una classe collegata a titolo, si ottiene la stringa dell'oggetto di riferimento (contenuto in un accordion normalmente chiuso il cui contenuto potrà essere visualizzato selezionando l'icona apposita) e, a seguire, il dettaglio dell'elemento collegato:

The screenshot shows a web application interface for SBN Cloud. A modal window titled "Dettaglio Classificazione (D 20 004.678)" is open, displaying the following information:

- Oggetto di riferimento (TSA1269696)**
- Descrizione:** \*Informatica di domani / Giuseppe Martone
- Sistema:** D Dewey
- Edizione:** 20 Ventesima Edizione
- Livello:** 51 Minimo
- Simbolo:** 004.678
- Costruito
- Descrizione:** Elaborazione dei dati, scienza degli elaboratori, informatica. Interfacciamento e comunicazioni. Reti.
- Data di inserimento:** 09 / 02 / 2011
- Data dell'ultima variazione:** 27 / 10 / 2021
- Titoli collegati alla classificazione:** 2

### 6.3.3 Cancella legame

La cancellazione del legame è attivabile dal menu **Modifica** della prospettazione analitica e selezionando la funzione **Cancella legame**. Il sistema chiede conferma prima di procedere:



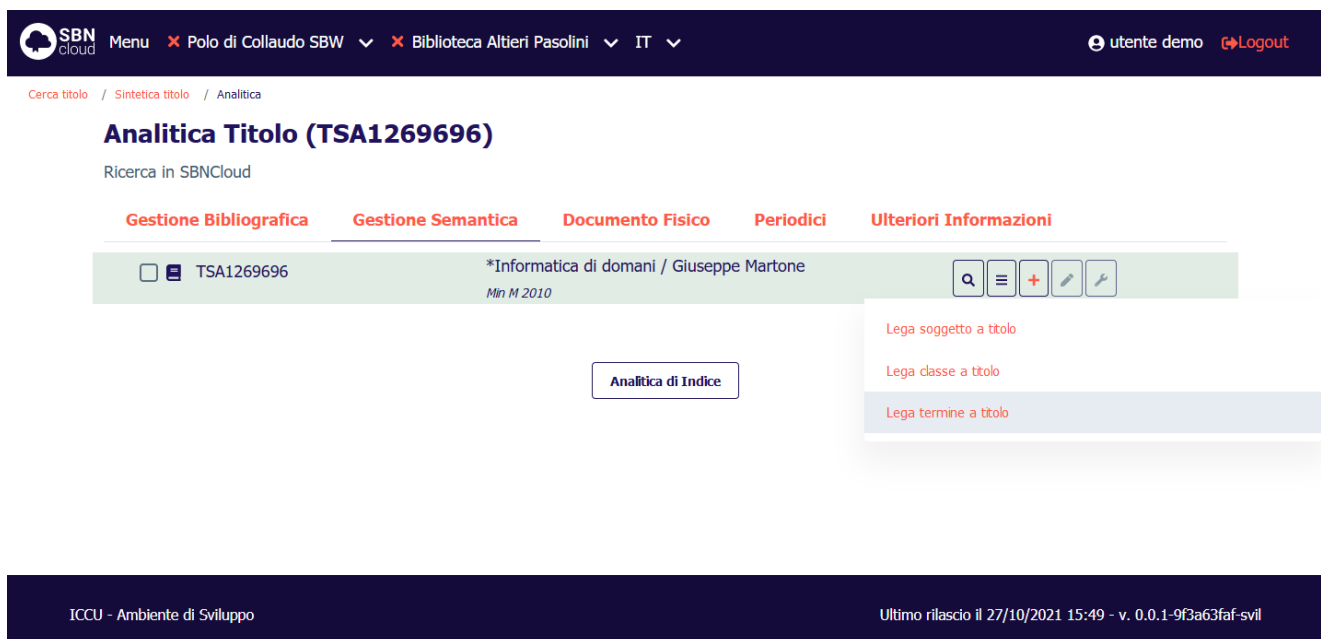
Alla conclusione dell'operazione la prospettazione analitica del titolo viene aggiornata per restituire la nuova condizione del reticolo.

## 6.4 Lega termine di thesaurus

### 6.4.1 Crea legame


La funzione consente di legare un termine alla notizia radice del reticolo scegliendolo fra uno di quelli prospettati dopo la ricerca o, qualora l'esito della ricerca sia negativo, consente di creare il termine da legare.

Dalla prospettazione analitica della notizia base, nel tab **Gestione Semantica** si seleziona l'icona **Aggiungi** e si sceglie la voce **Lega termine a titolo**:





Verrà aperta la mappa di ricerca thesaurus che presenta nella parte alta la notizia base di riferimento e l'operazione che è stata richiesta. I criteri da seguire per l'immissione degli estremi di ricerca sono analoghi a quelli descritti per l'interrogazione dei termini (vedi Interrogazione di un thesaurus):


 Menu ✕ Polo di Collaudo SBW ▼ ✕ Biblioteca Altieri Pasolini ▼ IT ▼ 👤 utente demo 🔒 Logout

[Cerca titolo](#) / [Sintetica titolo](#) / [Analitica](#) / [<Lega termine a titolo>](#) / Ricerca termine di Thesaurus

Oggetto di riferimento: **TSA1269696** — **\*Informatica di domani / Giuseppe Martone** Operazione: **Lega termine a titolo**

### Ricerca termine di Thesaurus

Thesaurus \*  
TDR Tesi Di Dottorato

Termine  
**informatica**   Inizio  Parole  Esatto

Lingua

Fonte  
 Precaricato da BNCF  Derivati da BNCF  Manuali

Did

Ordinamento  
2 Testo

**Cerca**

ICCU - Ambiente di Sviluppo Ultimo rilascio il 28/10/2021 12:57 - v. 0.0.1-73ae5314b-svil

Alla pressione del pulsante **Cerca** la ricerca verrà attivata sul livello di base dati locale. Se la ricerca individua almeno un elemento il sistema propone una lista sintetica dei risultati:

Oggetto di riferimento

TSA1269696

—

\*Informatica di domani / Giuseppe Martone

Operazione

Lega termine a titolo

## Sintetica termine di Thesaurus

Ricerca in SBNCLOUD

Elementi trovati: 2

[Salva ID](#)

Pr	Did	Termine	Categoria/Faccetta	Thesaurus	Fonte	Livello autorità	Titoli	Soggetti	Funzioni	<input type="checkbox"/>
1	CFID000639	INF/01 Informatica		TDR	Manuali	51	0	0	<input type="checkbox"/> <input type="checkbox"/> <input type="button" value="Lega"/>	<input type="checkbox"/>
2	CFID000503	ING-INF/06 Bioingegneria elettronica e informatica		TDR	Manuali	51	0	0	<input type="checkbox"/> <input type="checkbox"/> <input type="button" value="Lega"/>	<input type="checkbox"/>

Se la ricerca non individua alcun risultato, viene attivato il pulsante **Crea**.

Se uno dei termini individuati è considerato idoneo si può procedere alla creazione del legame premendo il tasto **Lega**. In caso contrario si può creare contestualmente il termine premendo il tasto **Crea** (vedi Creazione del termine).

Una volta individuato/creato il termine arrivo di legame verrà visualizzata la mappa di creazione del legame:

## Crea legame

Oggetto di riferimento

TSA1269696

—

\*Informatica di domani / Giuseppe Martone

Operazione

Lega termine a titolo

### Dati del legame

Tipo legame

606

Nota

Oggetto del legame

CFID000639

—

INF/01 Informatica

Ok

Annulla

Alla pressione del tasto **Ok** viene creato il legame e si torna alla prospettazione analitica del titolo partenza di legame:

OK - Titolo base modificato correttamente

## Analitica Titolo (TSA1269696)

Ricerca in SBNCloud

**Gestione Bibliografica**   **Gestione Semantica**   Documento Fisico   Periodici   Ulteriori Informazioni

<input type="checkbox"/> TSA1269696	*Informatica di domani / Giuseppe Martone <i>Min M 2010</i>
<input type="checkbox"/> CFIC045041	Informatica - Diffusione - Aspetti sociali <i>Max &lt;FIR I&gt;</i>
<input type="checkbox"/> CFID000639	INF/01 Informatica <i>Min &lt;TDR&gt;</i>
<input type="checkbox"/> D 20 004.678	Elaborazione dei dati, scienza degli elaboratori, informatica. Interfacciamento e comunicazioni. Reti. <i>Min</i>

[Analitica di Indice](#)



I termini di thesaurò, essendo gestiti solo in locale, non hanno localizzazione; quindi, vengono sempre mostrati in colore **azzurro**.

### 6.4.2 Dettaglio legame

Se si seleziona il tasto **Dettaglio** su un termine collegato, si ottiene la stringa dell'oggetto di riferimento (contenuto in un accordion normalmente chiuso il cui contenuto potrà essere visualizzato selezionando l'icona apposita) e, a seguire, il dettaglio dell'elemento collegato:

**Dettaglio Termine (CFID000639)**

Oggetto di riferimento (TSA1269696)

Descrizione

**\*Informatica di domani / Giuseppe Martone**

Did	Thesaurus	Livello autorità
<b>CFID000639</b>	<b>TDR Tesi Di Dottorato</b>	51 Minimo
Fonte	Lingua	Categoria/Faccetta
<b>Manuali</b>	it Italiano	

Testo

INF/01 Informatica

Note

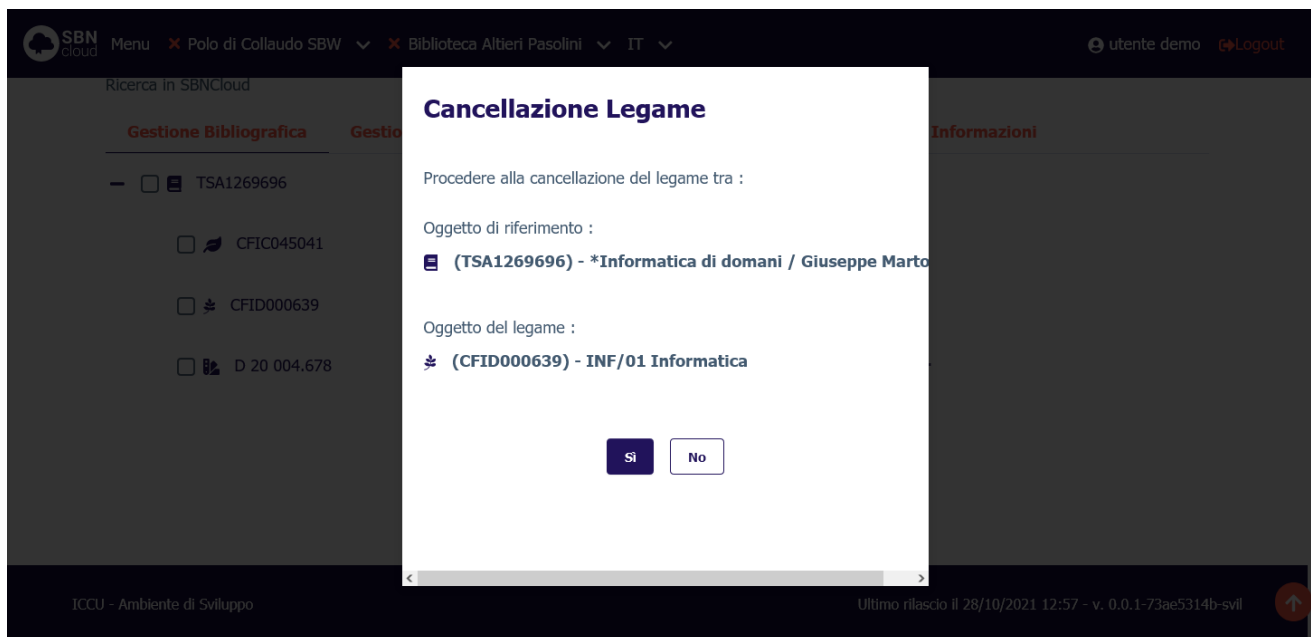
Forma termine

A Accettata

Data di inserimento	Data dell'ultima variazione
<b>01 / 02 / 2012</b>	<b>01 / 02 / 2012</b>

### 6.4.3 Cancella legame

La cancellazione del legame è attivabile dal menu **Modifica** della prospettazione analitica e selezionando la funzione **Cancella legame**. Il sistema chiede conferma prima di procedere:



Alla conclusione dell'operazione la prospettazione analitica del titolo viene aggiornata per restituire la nuova condizione del reticolo.

## 7. IMPORTAZIONE DEL THESAURO BNCF

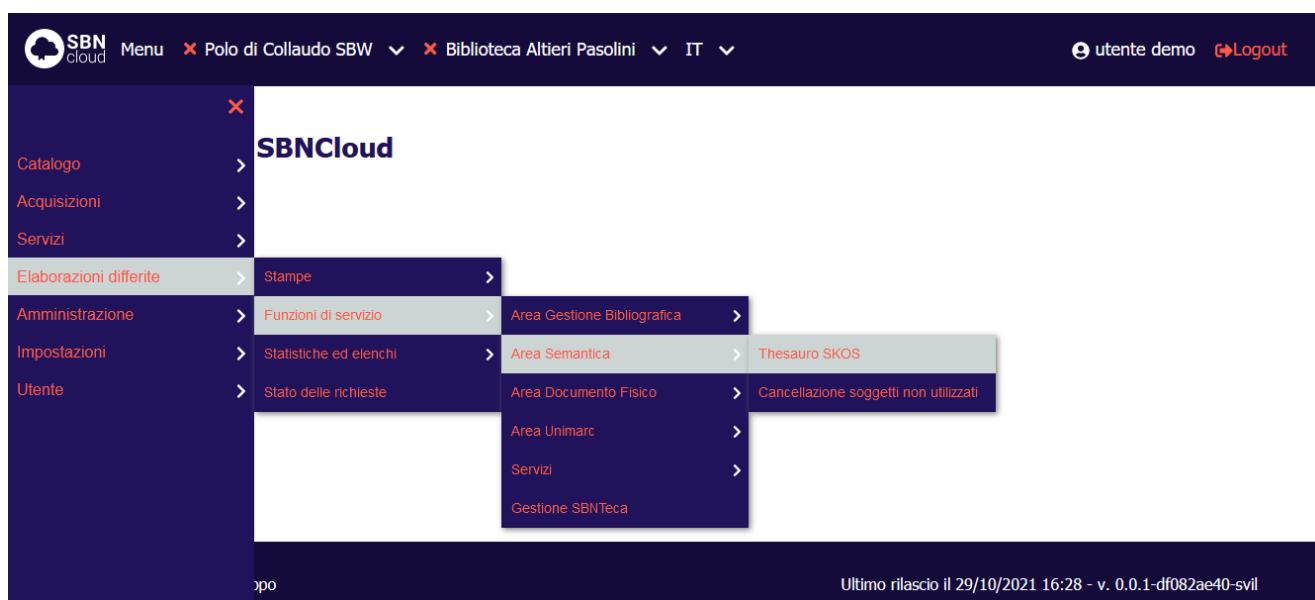
Per coadiuvare il bibliotecario nelle procedure di creazione delle stringhe soggetto e conseguentemente innalzare la qualità delle soggettazioni condivise in Indice è stata implementata in SBNCloud l'importazione del Thesaurus BNCF curato dalla Biblioteca Nazionale di Firenze (BNCF).

La BNCF pubblica periodicamente degli aggiornamenti alla composizione del thesaurus nel formato standard in formato SKOS, questo lo rende adatto per l'elaborazione automatica di procedure informatizzate.

SBNCloud supporta l'importazione del formato SKOS, limitatamente al thesaurus BNCF, e viene utilizzato per popolare gli archivi dei descrittori e dei termini di thesaurus legati al soggetto FIR.

### 7.1 Attivazione della procedura

La funzione è attivabile a partire dal menu laterale delle **Elaborazioni differite** → **funzioni di servizio** → **area semantica** → **Thesaurus SKOS**:



La disponibilità della procedura è soggetta alle abilitazioni dell'utente collegato (vedi procedure di Amministrazione: Gestione biblioteche, Gestione bibliotecari).

Verrà visualizzata la maschera di prenotazione dell'elaborazione. La procedura non prevede parametri di input:



Thesaurus SKOS

## Thesaurus SKOS

Nuovo soggetto di Firenze

Prenota aggiornamento

ICCU - Ambiente di Sviluppo

Ultimo rilascio il 28/10/2021 16:24 - v. 0.0.1-d036b3942-svil

Alla pressione del tasto **Prenota aggiornamento** verrà prenotata l'elaborazione differita della procedura di aggiornamento e verrà restituito il numero di prenotazione associato:



Thesaurus SKOS

✓ La prenotazione dell'aggiornamento si è conclusa correttamente. Codice:  
ID Richiesta: 3246

## Thesaurus SKOS

Nuovo soggetto di Firenze

Prenota aggiornamento

ICCU - Ambiente di Sviluppo

Ultimo rilascio il 29/10/2021 16:28 - v. 0.0.1-df082ae40-svil

L'avanzamento della procedura è verificabile dalla pagina di stato delle elaborazioni differite:





Menu

X Polo di Collaudo SBW

X Biblioteca Altieri Pasolini

IT

utente demo

Logout

Stato richieste / Sintetica richieste

## Sintetica richieste

Pr	Attività	Cat. di esecuzione	N.ro richiesta	Data richiesta	Bib.	Stato	Output	Funzioni
1	LF001	Importa skos SBNCLOUD	3246	02/11/2021 10:39:11		EXEC	LF002_SKOS_IMPORTER_00003246.log	
2	LS331	Archiviazione movimenti locali	3245	29/10/2021 15:42:40	SBW IC	OK	LS331_SBW_IC_00003245_Archiviazion e_movimenti_locali_.htm LS331_SBW_IC_00003245.log	
3	LS331	Archiviazione movimenti locali	3244	29/10/2021 15:30:58	SBW IC	OK	LS331_SBW_IC_00003244_Archiviazion e_movimenti_locali_.htm LS331_SBW_IC_00003244.log	

## 7.2 Modifica dei soggetti legati

La modifica del descrittore comporta la modifica di tutti i soggetti collegati in SBNCLOUD e di tutti i soggetti condivisi con Indice. La modifica è transazionale in SBNCLOUD, se la modifica di un soggetto fallisce allora fallisce anche la modifica del descrittore. La procedura in Indice sarà invece invocata per singolo soggetto. Nello specifico: se il soggetto S deve essere modificato:

- se la stringa modificata è già presente in Indice con altro CID allora cancella il CID del soggetto in modifica e sposta tutte le associazioni (legami titolo e CID-CID) sul CID già presente in Indice (fusione). In SBNCLOUD si sostituirà il CID vecchio con il nuovo.
- se la stringa modificata non è presente in Indice viene aggiornata la stringa mantenendo il CID esistente. Se la stringa modificata esiste in SBNCLOUD, si conferma la modifica della stringa. Il duplicato solo locale viene fuso con la stringa modificata, ovvero i legami del duplicato locale vengono spostati sulla stringa modificata ed il duplicato locale viene cancellato.